


DORN  
BRACHT

Bathroom



Our Collection.  
Your Creation.

Leading Designs for Architecture



# Leading Designs for Architecture

EN “Leading Designs for Architecture” gets down to the heart of what makes Dornbracht so special: groundbreaking and inspiring designs for revolutionary interiors and architectures. We continuously take a fresh look at bathrooms as a living space with our progressive concepts, such as our latest architecture, developed for our MEM design series. It is inspired by the fantastic visual worlds generated by AI, which continues to tell the MEM story of originality, naturalness, and the power of rituals. This is a story demonstrating that beautiful design has a relevance that transcends through time.

This not only applies to MEM, but to all the other Dornbracht series' as well. With designs based on our design principles, their aesthetic appeal is not the only convincing feature, but also the stylistic versatility. They give you the freedom needed to realise your design concept – Our Collection, Your Creation.

IT “Leading Designs for Architecture” riassume in sintesi l'obiettivo di Dornbracht: design pionieristico e di ispirazione per interni ed architetture futuristiche. Guardiamo costantemente al bagno come uno spazio abitativo, lo vediamo negli ambienti sviluppati per la nostra serie di design MEM. Ispirata da immagini generate dall'intelligenza artificiale, queste convincono a raccontare la storia MEM. Una storia legata al potere della ritualità e dell'originalità. Una storia di una linearità e precisione senza tempo.


Questo vale non solo per MEM, ma per tutte le serie Dornbracht. Grazie a un design basato su precisi principi di progettazione, queste convincono non solo per la durata estetica, ma anche per la versatilità stilistica. Vi offrono tutta la libertà di realizzarvi nella progettazione del bagno – Our Collection, Your Creation.

ES “Leading Designs for Architecture” resume perfectamente el alma de Dornbracht: diseño pionero e inspiración para la arquitectura y los interiores del futuro. Con nuestros conceptos vanguardistas, reinventamos permanentemente los baños como espacios de vida. Lo mismo puede decirse de nuestra arquitectura más novedosa, desarrollada para nuestra serie de diseño MEM. Inspirada en mundos gráficos de fantasía creados por la IA, sigue relatando la historia de MEM. Una historia sobre la genuinidad y el poder de los rituales. Una historia que muestra como una forma bella perdura a lo largo del tiempo.

Y esto no es aplicable solo a MEM, sino a todas las series de Dornbracht. Nuestros diseños basados en principios inteligentes no solo convencer por su durabilidad estética, sino también por sus variados estilos. Así, le ofrecen todas las libertades para plasmar sus proyectos de interiores: Our Collection, Your Creation.

Stefan Gesing  
CEO Dornbracht





# Bathroom Contents



006  
Design Principles  
Principi di design  
Principios de diseño

014  
Finishes  
Finiture  
Acabados

022  
Sustainability  
Sostenibilità  
Sostenibilidad

024  
Design Collections

028 MEM  
048 VAIA  
062 TARA  
074 META  
086 CYO  
100 LISSÉ  
110 CL.1  
124 IMO  
132 MADISON  
142 LULU  
150 TOUCHFREE

160  
Shower Solutions

176 Shower Sets  
180 Shower Heads  
184 Shower Systems  
188 Rain Showers  
204 Rain Panels  
220 HORIZONTAL SHOWER  
222 VERTICAL SHOWER  
224 COMFORT SHOWER  
226 LEG SHOWER  
228 WATER MODULES

242  
Concealed Solutions  
Soluzioni da incasso  
Soluciones empotradas

244  
Customised Productions  
Soluzioni personalizzate  
Modelos especiales





# Dornbracht Design Is Different. Here's Why.

**EN** What makes Dornbracht fittings so distinctive? What distinguishes them from the rest and seals their status as icons? What is it about them that means they will also be style-defining design objects in the future – making them the safe option for the long term?

It is a combination of the five design principles that are fundamentally important to the brand, as they are key to the Dornbracht DNA and guarantee the timeless design language. Their consistent application ensures that the design is durable and stylistically confident – for many years to come.

**IT** Cosa contraddistingue i rubinetti Dornbracht? Cosa li distingue dagli altri e definisce il loro status di icone? Cosa li renderà anche in futuro oggetti di design che definiranno lo stile e quindi una scelta sempre sicura?

È l'interazione di cinque principi di design che costituiscono anche un'importante base del marchio. Questi sono una parte essenziale del DNA Dornbracht e garantiscono un linguaggio di design senza tempo. Il loro utilizzo coerente garantisce longevità, sicurezza stilistica e supremazia del design, per molti anni.

**ES** ¿Qué caracteriza a las griferías de Dornbracht? ¿Qué las diferencia de otras y define su estado icónico? ¿Qué las convierte, también en el futuro, en objetos de diseño que marcan estilo ... y por tanto, en una elección segura a largo plazo?

La fusión de cinco principios de diseño, que al mismo tiempo constituyen una base importante de la marca. Son parte esencial del ADN de Dornbracht, y garantizan un lenguaje formal atemporal. Su aplicación consecuente garantiza la durabilidad, el estilo seguro y la majestuosidad de su diseño; a lo largo de muchos años.

1



Proportion

Precision

2





3

Progressiveness



Performance

4



# The Design Principles

## 1 Proportion

**EN** Dornbracht fittings have perfect proportions. Their designs are in keeping with a timeless form – balanced, harmonious and precise. It is this perfection that explains their iconic and aesthetic appeal.

**IT** I rubinetti Dornbracht hanno proporzioni perfette. Il loro design segue un ideale senza tempo: equilibrato, armonioso e preciso. Questa perfezione stabilisce la loro estetica iconica e duratura.

**ES** Las griferías Dornbracht presentan proporciones perfectas. Su diseño sigue un ideal atemporal: equilibrado, armonioso y exacto. Esta perfección argumenta su estética icónica y duradera.

## 2 Precision

**EN** Dornbracht fittings epitomise uncompromising precision. Their form is characterised by clean lines, precise radii, and superb workmanship to the highest quality of manufacturing, that even the smallest details are accomplished with care.

**IT** I rubinetti Dornbracht sono sinonimo di precisione senza compromessi. Linee chiare e raggi precisi caratterizzano la loro forma, unendosi alla qualità della lavorazione ed all'estetica delle finiture. La cura con cui vengono seguiti anche i più piccoli dettagli è impareggiabile.

**ES** Las griferías Dornbracht son sinónimo de precisión incondicional. Líneas claras y radios exactos caracterizan su forma; acabados de primera y la máxima calidad de manufactura, su ejecución. El mimo con el que se plasman incluso los más ínfimos detalles no tiene par.

## 3 Progressiveness

**EN** Dornbracht fittings are progressive. They show an enlightened attitude that is receptive to anything new by providing visionary inspiration for architectures and interior designs. They set current and future benchmarks by being in constant dialogue with the spirit of age.

**IT** I rubinetti Dornbracht sono progressivi. Sono concepiti con una mentalità innovativa, sempre aperta alle novità. Offrono ispirazione per l'architettura e l'interior design proiettata verso il futuro. In costante dialogo con lo spirito dei tempi, stabiliscono standard per il presente e per il futuro.

**ES** Los productos Dornbracht son progresivos. Siguen un patrón vanguardista, abierto a lo nuevo, Inspiran a arquitecturas y diseños de interiores con su pretensión visionaria. En un diálogo constante con el espíritu actual, crean nuevos referentes para el presente y el futuro.

## 4 Performance

**EN** Dornbracht fittings demonstrate excellent performance. The highest standards of functionality and application focus on the diverse forms of water presentation, which creates unique water experiences.

**IT** I rubinetti Dornbracht sono sinonimo di prestazioni eccellenti. Le massime esigenze in termini di funzionalità e applicazione indirizzano l'attenzione su diverse forme di erogazione dell'acqua. In questo modo creano esperienze con l'acqua uniche e ricche di valore aggiunto, che arricchiscono.

**ES** Las griferías Dornbracht son sinónimo de excelencia. Las más altas exigencias de funcionalidad y uso se centran en las variadas formas de hacer fluir al agua. Esto da lugar a experiencias acuáticas únicas y a valores añadidos que enriquecen nuestras vidas.

## 5 Personality

**EN** Dornbracht fittings are originals, with personality. They always embrace a unique character – making an individual and bold statement as they do so. Their unmistakable identity is the result of combining distinctive forms and expressive finishes together.

**IT** I rubinetti Dornbracht sono originali con personalità. Incarnano sempre un carattere indipendente, individuale e conciso. La loro identità inconfondibile è il risultato dell'interazione di forme sorprendenti e finiture espressive.

**ES** Las griferías Dornbracht son piezas genuinas con carácter. Reflejan siempre un carácter propio, creando así individualidad y genuinidad. Su identidad inconfundible se deriva de la fusión de formas llamativas y acabados de gran expresividad.



Find out more:  
[dornbracht.com/  
 design-principles](https://dornbracht.com/design-principles)

5

# Personality





# Perfection in Every Dimension

**EN** Dornbracht sees the surface finish as an independent component in design, which is why developing finishes that are both high-quality and unique has always been a priority of ours. A production facility that has one of the most modern electroplating systems in the world creates finishes of exclusive beauty, quality, and durability. By combining technological expertise with outstanding design, we are able to continuously set the standards. Our aim: perfection in all components.

**IT** Dornbracht vede le superfici come una dimensione progettuale indipendente. Lo sviluppo di finiture uniche e di alta qualità è quindi sempre stato una priorità per noi. In uno stabilimento di produzione con uno degli impianti galvanici più moderni al mondo, vengono create finiture belle, di qualità e durature. Grazie a questa interazione di competenza tecnologica e un elevato livello di progettualità stabiliamo sempre standard nel mondo del bagno. Il nostro obiettivo: perfezione in tutte le dimensioni.

**ES** Dornbracht considera el acabado como una dimensión de configuración propia. Por tanto, el desarrollo de acabados siempre ha sido especialmente prioritario. En una producción con algunos de los galvanizadores más modernos del mundo, se logran acabados de belleza, calidad y durabilidad excepcional. Esta combinación de experiencia tecnológica y alta competencia de diseño nos permite crear regularmente nuevos referentes. Nuestro compromiso: perfección en todas las dimensiones.



Impressive Depth of Colour



<sup>EN</sup> A fascinating intensity: the impressive depth of colour in the Dornbracht finishes is captivating.

<sup>IT</sup> Intensità affascinante: le superfici Dornbracht convincono per l'impressionante profondità di colore.

<sup>ES</sup> Intensidad fascinante: los acabados de Dornbracht convencer por una profundidad cromática impresionante.

Brilliance and Durability



<sup>EN</sup> The outstanding brightness and consistency are the result of a highly-specialised machining process.

<sup>IT</sup> Brillantezza e durata nel tempo sono il risultato di un processo di lavorazione altamente specializzato.

<sup>ES</sup> El alto brillo y la magnífica durabilidad son el resultado de un procesamiento altamente especializado.



Manufacturing Quality  
Meets Technology



<sup>EN</sup> Superb manufacturing quality: craftsmanship and advanced technology are inextricably linked at Dornbracht.  
<sup>IT</sup> Eccellente qualità di produzione: artigianalità e tecnologia avanzata sono strettamente legate in Dornbracht.  
<sup>ES</sup> Excelente calidad de manufactura: la fabricación artesana y la tecnología avanzada se dan la mano en Dornbracht.

Elaborate Finishing Processes



<sup>EN</sup> Our matte finishes achieve their special look and feel by always being brushed in the same direction.  
<sup>IT</sup> Una pennellata in direzione uniforme conferisce alle nostre finishes opache un aspetto e una sensazione particolari.  
<sup>ES</sup> Con un cepillado en sentido único, nuestros acabados mate adquieren su aspecto y háptica singular.

## High Quality Finishes



<sup>EN</sup> Exceptional depth of colour, vibrancy, and consistency are the features of Dornbracht's high-quality finishes.  
<sup>IT</sup> L'eccezionale profondità del colore, la vivacità e la durata caratterizzano le superfici di alta qualità di Dornbracht.  
<sup>ES</sup> Los acabados de gran calidad de Dornbracht se caracterizan por una profundidad cromática extraordinaria, por vivacidad y durabilidad.

## Precious Metals



<sup>EN</sup> Especially sumptuous finishes are produced by using colourful precious metals, such as gold, copper, or palladium.  
<sup>IT</sup> Grazie all'utilizzo di metalli preziosi colorati come oro, rame o palladio vengono create finiture particolarmente preziose.  
<sup>ES</sup> Los acabados especialmente preciados se obtienen utilizando metales nobles como oro, cobre o paladio.



# Sustainability

## Our Contribution

<sup>EN</sup> Acting sustainably is with us right from the start, as this mindset influences every decision when it comes to quality, materials, manufacturing processes, and suppliers. Having signed up to the UN Sustainable Development Goals here at Dornbracht, we are not just declaring our support for long-lasting products and designs that endure, but we also advocate sustainable production and the responsible use of our products – such as through our comprehensive repair and refurbishment service. Our manufacturing and marketing have been climate-neutral since 2021. To further increase our contribution to climate protection, we continuously improve our energy and resource efficiency with innovative products and solutions. We have, for example, been able to significantly reduce the water consumption of our fittings and rain showers over the last few years.


<sup>IT</sup> L'aspirazione e la convinzione di agire in modo sostenibile ci hanno accompagnato fin dall'inizio. Un atteggiamento che influenza ogni decisione su qualità, materiali, processi produttivi e fornitori. In qualità di firmatari degli obiettivi di sviluppo sostenibile delle Nazioni Unite, noi di Dornbracht non ci impegniamo solo per prodotti durevoli e dal design duraturo. Ci impegnamo anche per la produzione sostenibile e l'uso responsabile dei nostri prodotti, ad esempio attraverso il nostro ampio servizio di riparazione e ricondizionamento. Dal 2021 produciamo e vendiamo in modo neutrale dal punto di vista climatico. Per aumentare ulteriormente il nostro contributo alla protezione dell'ambiente, miglioriamo continuamente la nostra

efficienza energetica e delle risorse attraverso prodotti e soluzioni innovativi. Ad esempio, negli ultimi anni siamo stati in grado di ridurre significativamente il consumo di acqua dei nostri rubinetti e soffioni a pioggia.

<sup>ES</sup> La exigencia y la convicción de actuar de forma sostenible nos acompañan desde nuestros orígenes. Una postura que influye en cada decisión sobre calidad, materiales, procesos de fabricación y proveedores. Como firmantes de los objetivos de sostenibilidad de la ONU, en Dornbracht no solo profesamos productos de larga vida y diseños duraderos. También apostamos por una producción sostenible y un uso responsable de nuestros productos: por ejemplo, con nuestro amplio servicio de reparación y restauración. Desde 2021, producimos y comercializamos con neutralidad climática. Para seguir aumentando nuestro compromiso con la protección climática, mejoramos continuamente nuestra eficiencia energética y de recursos con nuestros innovadores productos y soluciones. Así, por ejemplo, hemos logrado reducir de forma significativa el consumo de agua de nuestras griferías y duchas de lluvia.



Explore our sustainability projects:  
[dornbracht.com/sustainability](https://dornbracht.com/sustainability)






# Design Collections



MEM p. 28



VAIA p. 48



LISSÉ p. 100



MADISON p. 132



META p. 74



TARA p. 62



CYO p. 86



CL.1 p. 110



IMO p. 124



LULU p. 142



# MEM

## The Pure

<sup>EN</sup> MEM embodies clarity and purity. Its linear form: unobtrusive, yet at the same time, visible.

<sup>IT</sup> MEM incarna chiarezza e purezza. La sua forma semplice: sobria e presente allo stesso tempo.

<sup>ES</sup> MEM plasma claridad y pureza. Su forma rectilínea: discreta y presente al mismo tiempo.



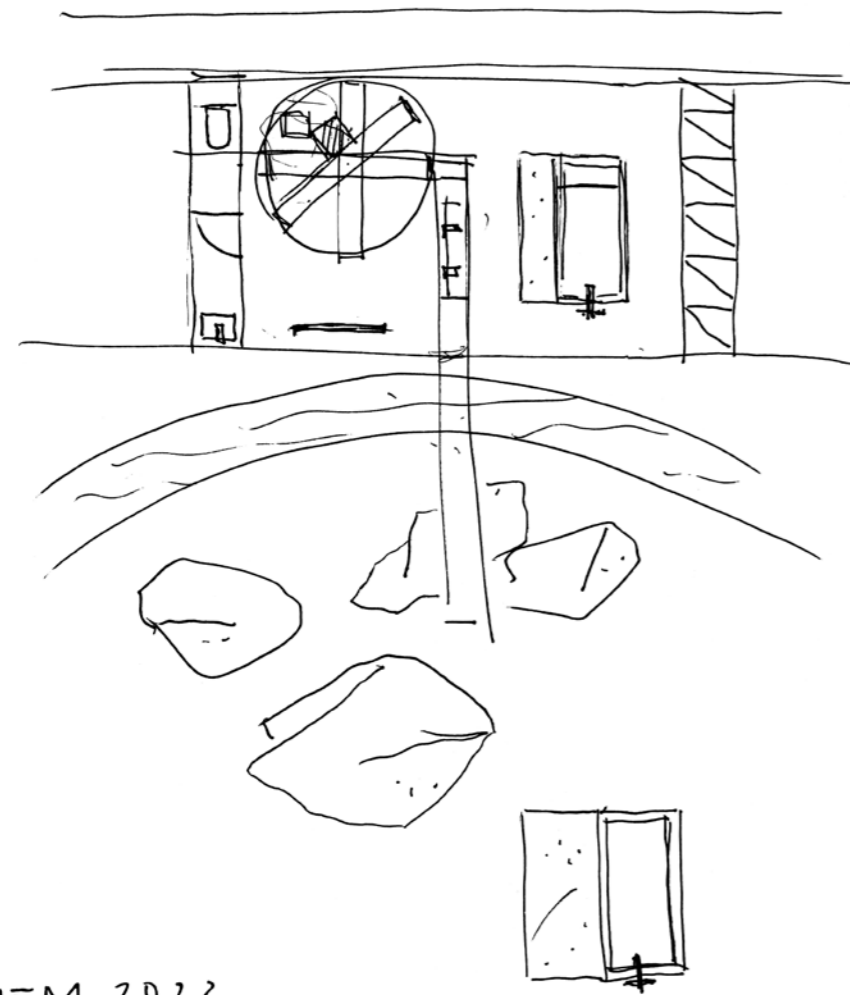
<sup>EN</sup> MEM's clean, organic form is reminiscent of the most natural form of water presentation: a spring. The fitting has always represented originality and naturalness – it has an elementary and genuine aesthetic appeal. To mark its twentieth birthday, we are presenting MEM in a new architectural setting that continues this idea.

<sup>IT</sup> Grazie alla sua linea chiara e organica, MEM ricorda la forma più naturale di erogazione dell'acqua: una sorgente. Il rubinetto è sempre stato sinonimo di originalità: un'estetica elementare e genuina. In occasione del suo 20° anniversario, mostriamo MEM in una nuova architettura che continua questa idea in modo lungimirante.

<sup>ES</sup> Con su forma clara y orgánica, MEM recuerda a la forma más natural de caída del agua: una fuente. Desde siempre, la grifería simboliza el origen genuino: una estética elemental, emocionalmente auténtica. Para su 20° aniversario, mostramos MEM en una nueva arquitectura que sigue estos pensamientos con miras al futuro.







MEM 2023

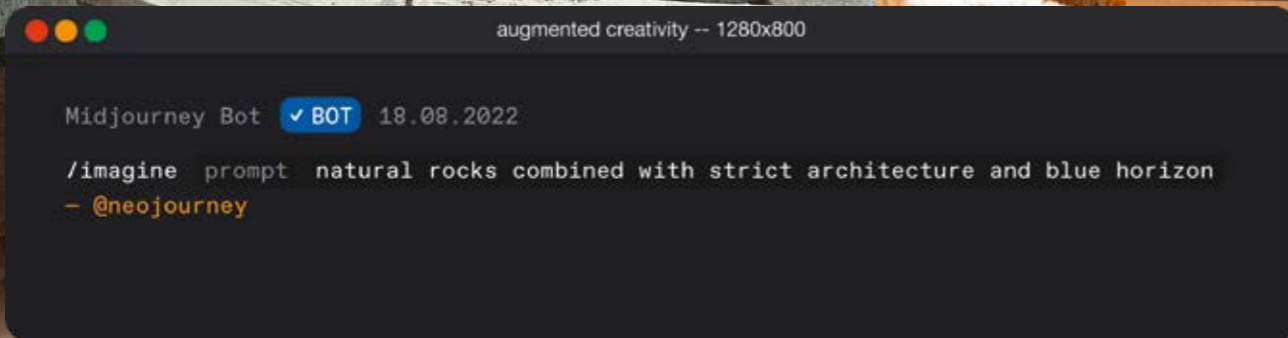


<sup>EN</sup> An archaic, primeval landscape. Steep cliffs, a distant horizon, an endless expanse. In the midst of these surreal surroundings, the new MEM bathroom opens up to nature whilst creating a safe place for meditation rituals and connecting with the inner self.

<sup>IT</sup> Un paesaggio primordiale arcaico. Rocce aspre, un ampio orizzonte, una vastità infinita. In mezzo a questo ambiente surreale, il nuovo bagno MEM si apre alla natura. Allo stesso tempo, crea un luogo protetto per rituali di meditazione e connessione con se stessi.

<sup>ES</sup> Un paisaje genuino arcaico. Rocas escarpadas, un amplio horizonte, lejanía ilimitada. En medio de este entorno surrealista, el nuevo baño MEM se abre a la naturaleza. Al mismo tiempo, crea un espacio protegido para rituales de meditación y para conectar con uno mismo.





<sup>EN</sup> Originality and naturalness are the key themes of the MEM architecture. We used artificial intelligence (AI) for the first time in its development. Fed with millions and millions of details, AI roots itself in the collective consciousness and creates something new: fantastic visual worlds that appear strange, yet familiar. These visual worlds were the initial source of inspiration for the new lead bathroom architecture: /imagine.

<sup>IT</sup> L'originalità è il tema centrale dell'architettura MEM. Per il loro sviluppo, abbiamo utilizzato l'intelligenza artificiale (AI) per la prima volta. Alimentata con milioni e milioni di informazioni, l'AI si aggancia a una coscienza collettiva e crea qualcosa di nuovo: fantastici mondi visivi che sembrano strani eppure familiari. Queste immagini hanno costituito l'ispirazione iniziale per la nuova architettura leader per il bagno: /imagine.

<sup>ES</sup> La genuinidad es el tema central de la arquitectura MEM. Para su desarrollo, hemos aplicado por vez primera inteligencia artificial (IA). Alimentada por innumerables millones de datos, la IA se conecta con una conciencia colectiva y permite que nazca algo nuevo: mundos gráficos fantásticos, que nos parecen desconocidos y al mismo tiempo también familiares. Estos mundos gráficos constituyeron la inspiración inicial para la nueva arquitectura líder de baño: /imagine.





EN /imagine embodies an architectonic utopia – a visionary space, where imagination knows no boundaries.


IT /imagine incarna un'utopia architettonica – uno spazio visionario in cui non ci sono limiti all'immaginazione.

ES /imagine plasma una utopía arquitectónica —un espacio visionario en el que no se pone límite a la imaginación.





mother-of-pearl  
light wood  
concrete  
rippled glass  
terrazzo



MEM ×  
Nature Squared

<sup>EN</sup> MEM in the Platino finish with mother-of-pearl handles: a customised production in collaboration with Nature Squared.

<sup>IT</sup> MEM in finitura Platino e con manopole in madreperla: un prodotto su misura in collaborazione con Nature Squared.

<sup>ES</sup> MEM en el acabado Platino y con manetas de nácar: una producción especial en colaboración con Nature Squared.



EN Warm wood tones and soft browns and pinks harmoniously complement the Brushed Durabronze (23kt Gold) finish and the custom-made seashell handles.

IT Legni caldi e morbidi toni marroni e rosati formano un armonioso complemento alla finitura Ottone spazzolato (Oro 23kt) e alle manopole in conchiglia su misura.

ES Maderas cálidas y tonos amarrados y rosados forman un complemento armonioso para el acabado Latón cepillado (Oro 23k) y las manetas de nácar de fabricación individual.



walnut wood  
seashells  
brown tones  
soft rosé

light mint  
 terrazzo  
 pattern tiles  
 mother-of-pearl



EN MEM in Brushed Dark Platinum meets terrazzo and textured mother-of-pearl handles in shades of blue.

IT MEM in Dark Platinum spazzolato incontra il terrazzo e manopole in madreperla strutturati nei toni del blu.

ES MEM en Dark Platinum cepillado y manetas de nácar estructuradas en tonos azulados.





EN MEM also has a stylish solution for small washstands.

IT MEM offre anche una soluzione elegante per lavabi di piccole dimensioni.

ES MEM también ofrece una solución con gran estilo para pequeños lavabos.



# MEM

## Selected Products



confident  
elemental  
pure

**EN** More choice. More creativity.  
MEM is available in numerous versions  
and finishes.

**IT** Più scelta. Maggiore creatività.  
MEM è disponibile in numerosi design  
e finiture.

**ES** Más elección. Más creatividad.  
MEM está disponible en numerosos  
acabados y ejecuciones.



Discover the entire product family:  
[dornbracht.com/mem](https://dornbracht.com/mem)



Product Information  
 Informazioni sui prodotti  
 Información de producto

<sup>EN</sup> Excerpt from the product range.  
 More detailed information can be obtained from your dealer. Due to the printing technique used here, the colours shown may vary from the true colour of the actual finish.


<sup>IT</sup> Estratto dalla gamma completa prodotti.  
 Il Vostro rivenditore specializzato sarà lieto di fornirvi maggiori informazioni. Per motivi tecnici di stampa non possiamo garantire la fedeltà dei colori qui riprodotti.

<sup>ES</sup> Extracto del programa de productos.  
 Si desea más información consulte con su comercio habitual. Los acabados reproducidos en el presente catálogo no son vinculantes por razones de impresión.

Finishes for fittings  
 Finiture rubinetteria  
 Acabados grifería



00  
 Chrome  
 Cromato  
 Cromo



08  
 Platinum  
 Platinato  
 Platino



06  
 Brushed Platinum  
 Platinato spazzolato  
 Platino cepillado



47  
 Champagne (22kt Gold)  
 Champagne (Oro 22k)  
 Champagne (Oro 22k)



46  
 Brushed Champagne  
 (22kt Gold)  
 Champagne spazzolato  
 (Oro 22k)  
 Champagne cepillado  
 (Oro 22k)



28  
 Brushed Durabronze  
 (23kt Gold)  
 Ottone spazzolato  
 (Oro 23k)  
 Latón cepillado (Oro 23k)



19  
 Dark Chrome  
 Dark Chrome  
 Dark Chrome



99\*  
 Brushed Dark Platinum  
 Dark Platinum spazzolato  
 Dark Platinum cepillado

\* Some items are available in standard versions, check with the x-tra Service for the rest. / Alcuni articoli sono disponibili di serie, il resto dopo il controllo tramite l'x-tra Service. / Algunos artículos están disponibles de manera estándar, el resto, tras comprobación, pueden obtenerse mediante el x-tra Service.

Basin  
 Lavabo  
 Lavabo



NEW

33 502 782  
 Single-lever basin mixer with pop-up waste  
 Miscelatore monocomando lavabo con piletta  
 Monomando de lavabo con válvula automática  
 [5,7 l/min.]



36 861 782 <sup>1, 2</sup>  
 Wall-mounted single-lever basin mixer without pop-up waste  
 Miscelatore monocomando lavabo incasso senza piletta  
 Monomando mural de lavabo sin válvula  
 [5,7 l/min.]



33 500 782 <sup>1</sup>  
 Single-lever basin mixer with pop-up waste  
 Miscelatore monocomando lavabo con piletta  
 Monomando de lavabo con válvula automática  
 [5,7 l/min.]



36 712 782 <sup>1, 2</sup>  
 Wall-mounted basin mixer without pop-up waste  
 Batteria tre fori incasso muro senza piletta  
 Batería mural de lavabo sin válvula  
 [5,7 l/min.]



20 713 782 <sup>1</sup>  
 Three-hole basin mixer with pop-up waste  
 Batteria tre fori lavabo con piletta  
 Batería americana de lavabo con válvula automática  
 [8,3 l/min.]



NEW

20 004 782  
 Deck valve clockwise closing cold  
 Rubinetto laterale chiusura senso orario acqua fredda  
 Maneta de cierre a la derecha



NEW

20 705 782  
 Three-hole basin mixer with pop-up waste  
 Batteria tre fori lavabo con piletta  
 Batería americana de lavabo con válvula automática  
 [5,7 l/min.]



NEW

20 005 782  
 Deck valve clockwise closing cold  
 Rubinetto laterale chiusura senso orario acqua fredda  
 Maneta de cierre a la derecha



NEW

36 805 782 <sup>2</sup>  
 Wall-mounted single-lever basin mixer without pop-up waste  
 Miscelatore monocomando lavabo incasso senza piletta  
 Monomando mural de lavabo sin válvula  
 [5,7 l/min.]

<sup>1</sup> Available in different sizes and projections. For more detailed information, see a specialised retailer, or visit our website. / Disponibile in diverse dimensioni e sporgenze. Ulteriori informazioni sono disponibili presso rivenditori specializzati o sul nostro sito Web. / Disponible en diferentes tamaños y salientes. Encontrará más información en su establecimiento especializado o en nuestra página web.

<sup>2</sup> A rough parts kit is required for this article. / Per questo articolo è necessario un kit di parti ad incasso. / Se requiere un kit de partes empotradas para este artículo.

<sup>3</sup> Available in two flow rates. / Disponibile in due classi di flusso. / Disponible en dos clases de caudal.

Basin  
Lavabo  
Lavabo



13 716 782  
Deck-mounted basin spout  
without pop-up waste  
Bocca lavabo da piano  
senza pilettta  
Caño de lavabo sin válvula  
[5,7 l/min.]



13 800 782 <sup>2</sup>  
Wall-mounted basin spout  
without pop-up waste  
Bocca lavabo incasso  
senza pilettta  
Caño mural de lavabo  
sin válvula  
[5,7 l/min.]

Bidet



33 600 782  
Single-lever bidet mixer  
with pop-up waste  
Miscelatore monocomando  
bidet con pilettta  
Monomando de bidet con  
válvula automática  
[6 l/min.]

Shower  
Doccia  
Ducha



36 200 782 <sup>2</sup>  
Concealed two-way diverter  
Deviatore a due vie incasso  
Inversor empotrado de dos vías  
[5,7 l/min.]



36 503 780 + 36 607 782 <sup>2</sup>  
Thermostat module with 3 valves  
Modulo termostato con 3 rubinetti  
xTOOL de tres vías

Shower <sup>Universal</sup>  
Doccia <sup>Serie neutra</sup>  
Ducha <sup>Genérico</sup>



26 413 980 + 28 018 979 <sup>3</sup>  
Shower set  
Gruppo doccia con flessibile  
e asta saliscendi  
Barra con ducha de mano  
[15 l/min.]




34 459 980 + 28 018 979 <sup>3</sup>  
Showerpipe with shower thermostat  
Showerpipe con termostato doccia  
Showerpipe con termostato mural  
[14 l/min.]



28 504 670 <sup>2</sup>  
Shower head  
Doccia testa  
Ducha fija  
[7 l/min.]



28 765 980 <sup>2, 3</sup>  
Rain shower with wall fixing  
Soffione a pioggia con  
fissaggio a muro  
Ducha efecto lluvia con  
fijación a pared  
[14 l/min.]



28 044 980 <sup>2</sup>  
Rain shower for ceiling installation  
with light  
Soffione a pioggia per installazione  
a controsoffitto con luce  
Ducha efecto lluvia empotrada  
a techo con luz  
[18 l/min.]



27 809 980 <sup>2, 3</sup>  
Hand shower set with individual  
rosettes with volume control  
Gruppo doccia con flessibile con  
rosette separate con regolatore  
di portata  
Juego de ducha de mano con rosetas  
individuales con regulación de caudal  
[15 l/min.]

<sup>1</sup> Available in different sizes and projections. For more detailed information, see a specialised retailer, or visit our website. / Disponibile in diverse dimensioni e sporgenze. Ulteriori informazioni sono disponibili presso rivenditori specializzati o sul nostro sito Web. / Disponible en diferentes tamaños y salientes. Encontrará más información en su establecimiento especializado o en nuestra página web.

<sup>2</sup> A rough parts kit is required for this article. / Per questo articolo è necessario un kit di parti ad incasso. / Se requiere un kit de partes empotradas para este artículo.  
<sup>3</sup> Available in two flow rates. / Disponibile in due classi di flusso. / Disponible en dos clases de caudal.



Shower Universal  
 Doccia Serie neutra  
 Ducha Genérico



13 415 979 <sup>2</sup>  
 Cascade spout for wall mounting  
 Bocca di erogazione a getto  
 montaggio a muro  
 Cascada fina  
 [26,5 l/min.]



36 426 670 <sup>2</sup>  
 Concealed thermostat with two  
 function volume control  
 Termostato incasso con regolazione  
 di portata dell'acqua a due vie  
 Termostato empotrado de dos vías



36 120 670 <sup>2</sup>  
 Concealed single-lever mixer  
 with diverter  
 Miscelatore monocomando incasso  
 con deviatore  
 Monomando empotrado con inversor

Bath  
 Vasca  
 Bañera



NEW  
 25 863 782  
 Single-lever bath mixer with stand pipe  
 for free-standing assembly with hand  
 shower set  
 Miscelatore monocomando vasca  
 con tubo verticale per montaggio  
 indipendente con doccetta e flessibile  
 Monomando para bañera exenta con  
 ducha de mano  
 [25,1 l/min.]



13 672 780  
 Bath spout without diverter for  
 free-standing assembly  
 Bocca vasca senza deviatore per  
 montaggio indipendente  
 Caño para bañera exenta  
 [47,8 l/min.]

<sup>1</sup> Available in different sizes and projections. For more detailed information, see a specialised retailer, or visit our website. / Disponibile in diverse dimensioni e sporgenze. Ulteriori informazioni sono disponibili presso rivenditori specializzati o sul nostro sito Web. / Disponible en diferentes tamaños y salientes. Encontrará más información en su establecimiento especializado o en nuestra página web.

Bath  
 Vasca  
 Bañera



27 532 782  
 Bath shower set for bath rim or  
 tile edge installation  
 Gruppo vasca con doccetta per  
 montaggio bordo vasca  
 Batería de cuatro orificios para bañera  
 [27,3 l/min.]

Accessories  
 Accessori  
 Accesorios



83 030 780  
 Bath grip  
 Maniglia d'appoggio  
 Barra de agarre



83 251 780  
 Hooks  
 Gancio  
 Gancho



83 210 780  
 Towel bar in two parts non-swivel  
 Portasciugamani in due parti  
 non girevole  
 Toallero perpendicular doble



83 400 780  
 Tumbler holder wall model  
 Portabicchiere modello da parete  
 Soporte para vaso versión mural



83 200 780  
 Towel ring angular  
 Anello portasciugamani angolare  
 Aro toallero rectangular



83 435 970  
 Dispenser wall model  
 Dispenser modello da parete  
 Dispensador versión mural

<sup>2</sup> A rough parts kit is required for this article. / Per questo articolo è necessario un kit di parti ad incasso. / Se requiere un kit de partes empotradas para este artículo.  
<sup>3</sup> Available in two flow rates. / Disponibile in due classi di flusso. / Disponible en dos clases de caudal.

Accessories  
Accessori  
Accesorios



83 500 780  
Tissue holder without cover  
Portarotolo senza copertura  
Soporte para papel higiénico  
sin cubierta



12 660 979  
Cover plate for the concealed WC  
cistern made by TeCe  
Piastra di copertura per cassetta a  
incasso WC della ditta TeCe  
Cubierta para cisterna de inodoro  
empotrada de la empresa TeCe



83 900 780  
Toilet brush set wall model  
Portaspazzola WC completo  
modello da parete  
Juego de cepillo para WC  
versión mural



Discover the entire product family:  
[dornbracht.com/mem](https://dornbracht.com/mem)



EN For a consistent look throughout the bathroom: our shower solutions for the MEM series.  
IT Per un look uniforme in tutto il bagno: le nostre soluzioni doccia per la serie MEM.  
ES Para un diseño homogéneo en todo el baño: nuestras soluciones de ducha para la serie MEM.



# VAIA

## The Graceful


<sup>EN</sup> VAIA combines traditional with modernity with its graceful form: balancing the old with the new.

<sup>IT</sup> VAIA unisce tradizione e modernità. La sua forma aggraziata: un equilibrio tra il familiare e la novità.

<sup>ES</sup> VAIA combina tradición y modernidad. Su encanto: un equilibrio entre lo conocido y lo novedoso.







## Between Tradition and Modernity

<sup>EN</sup> Elegant yet progressive: VAIA combines traditional and contemporary style elements to create a balanced design. Its delicate spout takes up a classic form and transposes into a modern, open design.

<sup>IT</sup> Elegante e all'avanguardia allo stesso tempo: VAIA combina elementi di stile tradizionali e contemporanei in un design equilibrato. La bocca riprende una forma classica e la trasforma in un nuovo design aperto e contemporaneo.

<sup>ES</sup> Clásica y vanguardista al mismo tiempo: VAIA fusiona elementos de estilo tradicional y contemporáneo en un diseño equilibrado. Su delicado caño de salida retoma una forma clásica y la traslada a un nuevo diseño abierto.





## Balancing The Known and The New

white marble  
stained oak  
virgin wool  
concrete  
brushed gold  
ceramics



**EN** Marble, Brass, and Brushed Platinum in front of a rough concrete wall: VAIA shows how existing elements can enjoy a progressive setting when combined with something new. The design fits into a variety of current furnishing styles: traditional and modern, minimalist bathrooms, as well as those that combine elements from different style worlds.

**IT** Marmo, ottone e Platino spazzolati davanti a un muro di cemento grezzo: VAIA mostra come l'esistente viene progressivamente messo in scena in combinazione con il nuovo. Il design si inserisce in una varietà di stili di arredamento contemporanei: bagni minimalisti tradizionali, moderni, una combinazione di elementi, mondi e stili diversi.

**ES** Mármol, latón y Platino cepillado ante una pared de hormigón bruto: VAIA muestra cómo lo existente puede combinarse con lo nuevo, dando lugar al vanguardismo. El diseño puede integrarse en una gran cantidad de interiores contemporáneos: en baños tanto tradicionales como modernos y minimalistas, así como en entornos en los que se fusionan elementos de varios estilos.



black marble  
smoked glass  
travertine  
ceramics  
brick  
tufted carpet



<sup>EN</sup> VAIA is a response to the transitional style: an interior trend that brings past and present together in an innovative way. The bathroom becomes a progressive area of conflict between traditional and modernity.


<sup>IT</sup> VAIA è una risposta allo stile di transizione: un movimento interiore che combina in modo innovativo passato e presente. Il bagno diventa un progressivo campo di tensione tra tradizione e modernità.

<sup>ES</sup> VAIA responde al Transitional Style: una corriente de interiores que conjuga el pasado y el presente de forma innovadora. El baño pasa a funcionar como espagat progresivo entre la tradición y la modernidad.



Past and Present

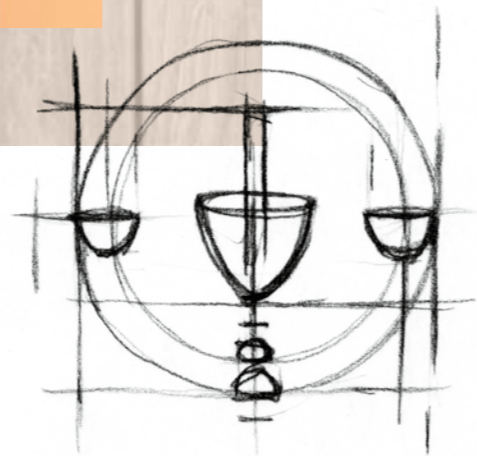




<sup>EN</sup> Gentle transitions: VAIA in Brushed Champagne (22kt Gold) meets gentle transitions. The elegant finish nestles into a harmonious ensemble of natural materials and colour.

<sup>IT</sup> Gentle Transitions: VAIA in Champagne spazzolato (Oro 22kt) incontra transizioni tenui. L'elegante finitura è inserita in un armonioso gioco di materiali e colori naturali.

<sup>ES</sup> Gentle Transitions: VAIA en Champagne cepillado (Oro 22k) ofrece transiciones suaves. El elegante acabado se integra en un conjunto armonioso de materiales naturales y tonos.



## A New Take on Bricks

<sup>EN</sup> Natural balance: two kinds of brick create a balanced interplay between textures. This is complemented by VAIA in Brushed Dark Platinum, soft silk, and textured wood, for an exhilarating feel.

<sup>IT</sup> Natural Balance: due tipi di mattoni creano un'interazione equilibrata di strutture. È completato da VAIA in Dark Platinum Matt, morbida seta e legno strutturato per una sensazione emozionale.

<sup>ES</sup> Natural Balance: Dos tipos de ladrillo crean un equilibrado juego de estructuras. Se complementa mediante VAIA en Dark Platinum cepillado, suave seda y madera estructurada para un tacto interesante.





## Traditional Elegance, Contemporary Feels

**EN** VAIA is at home in many style worlds. Its well-balanced design language always creates just the right feel.

**IT** VAIA si adatta a molti mondi e stili. Il linguaggio di design elegante crea sempre il giusto equilibrio.

**ES** VAIA encaja en estilos diferentes. Su lenguaje formal equilibrado siempre da lugar al equilibrio perfecto.



# VAIA

## Selected Products



graceful  
delicate  
balanced

<sup>EN</sup> The VAIA design series comprises of fittings and accessories for the washstand, shower, bath, and bidet.

<sup>IT</sup> La serie di design VAIA include rubinetteria e accessori per lavabi, docce, vasche da bagno e bidet.

<sup>ES</sup> La serie de diseño VAIA abarca griferías y accesorios para lavabo, ducha, bañera y bidé.



Discover the entire product family:  
[dornbracht.com/vaia](https://dornbracht.com/vaia)

Product Information  
 Informazioni sui prodotti  
 Información de producto

<sup>EN</sup> Excerpt from the product range.  
 More detailed information can be obtained from your dealer. Due to the printing technique used here, the colours shown may vary from the true colour of the actual finish.


<sup>IT</sup> Estratto dalla gamma completa prodotti.  
 Il Vostro rivenditore specializzato sarà lieto di fornirvi maggiori informazioni. Per motivi tecnici di stampa non possiamo garantire la fedeltà dei colori qui riprodotti.

<sup>ES</sup> Extracto del programa de productos.  
 Si desea más información consulte con su comercio habitual. Los acabados reproducidos en el presente catálogo no son vinculantes por razones de impresión.

Finishes for fittings  
 Finiture rubinetteria  
 Acabados grifería



00  
 Chrome  
 Cromato  
 Cromo



08  
 Platinum  
 Platinato  
 Platino



06  
 Brushed Platinum  
 Platinato spazzolato  
 Platino cepillado



47  
 Champagne (22kt Gold)  
 Champagne (Oro 22k)  
 Champagne (Oro 22k)



46  
 Brushed Champagne (22kt Gold)  
 Champagne spazzolato (Oro 22k)  
 Champagne cepillado (Oro 22k)



28  
 Brushed Durabronze (23kt Gold)  
 Ottone spazzolato (Oro 23k)  
 Latón cepillado (Oro 23k)



19  
 Dark Chrome  
 Dark Chrome  
 Dark Chrome



99\*  
 Brushed Dark Platinum  
 Dark Platinum spazzolato  
 Dark Platinum cepillado

\* Some items are available in standard versions, check with the x-tra Service for the rest. / Alcuni articoli sono disponibili di serie, il resto dopo il controllo tramite l'x-tra Service. / Algunos artículos están disponibles de manera estándar, el resto, tras comprobación, pueden obtenerse mediante el x-tra Service.

Basin  
 Lavabo  
 Lavabo



NEW

33 505 809  
 Single-lever basin mixer with pop-up waste  
 Miscelatore monocomando lavabo con piletta  
 Monomando de lavabo con válvula automática  
 [5,7 l/min.]



NEW

20 705 819  
 Three-hole basin mixer with pop-up waste  
 Batteria tre fori lavabo con piletta  
 Batería americana de lavabo con válvula automática  
 [5,7 l/min.]



33 500 809  
 Single-lever basin mixer with pop-up waste  
 Miscelatore monocomando lavabo con piletta  
 Monomando de lavabo con válvula automática  
 [5,7 l/min.]



NEW

22 585 809  
 Single-hole basin mixer with stand pipe without pop-up waste  
 Miscelatore monoforo lavabo con tubo verticale senza piletta  
 Bimando de lavabo en columna sin válvula  
 [5,7 l/min.]



33 534 809  
 Single-lever basin mixer with raised base with pop-up waste  
 Miscelatore monocomando lavabo con base rialzata con piletta  
 Monomando de lavabo con base elevada con válvula automática  
 [5,7 l/min.]



NEW

22 513 809  
 Single-hole basin mixer with pop-up waste  
 Miscelatore monoforo lavabo con piletta  
 Bimando de lavabo con válvula automática  
 [5,7 l/min.]



36 860 809 <sup>1, 2</sup>  
 Wall-mounted single-lever basin mixer without pop-up waste  
 Miscelatore monocomando lavabo incasso senza piletta  
 Monomando mural de lavabo sin válvula  
 [5,7 l/min.]



20 713 809  
 Three-hole basin mixer with pop-up waste  
 Batteria tre fori lavabo con piletta  
 Batería americana de lavabo con válvula automática  
 [5,7 l/min.]



36 712 809 <sup>1, 2</sup>  
 Wall-mounted basin mixer without pop-up waste  
 Batteria tre fori incasso muro senza piletta  
 Batería mural de lavabo sin válvula  
 [5,7 l/min.]

<sup>1</sup> Available in different sizes and projections. For more detailed information, see a specialised retailer, or visit our website. / Disponibile in diverse dimensioni e sporgenze. Ulteriori informazioni sono disponibili presso rivenditori specializzati o sul nostro sito Web. / Disponible en diferentes tamaños y salientes. Encontrará más información en su establecimiento especializado o en nuestra página web.

<sup>2</sup> A rough parts kit is required for this article. / Per questo articolo è necessario un kit di parti ad incasso. / Se requiere un kit de partes empotradas para este artículo.

<sup>3</sup> Available in two flow rates. / Disponibile in due classi di flusso. / Disponible en dos clases de caudal.



Basin  
Lavabo  
Lavabo



36 712 819 <sup>1, 2</sup>  
Wall-mounted basin mixer  
without pop-up waste  
Batteria tre fori incasso muro  
senza pileta  
Batería mural de lavabo  
sin válvula  
[5,7 l/min.]



13 716 809  
Deck-mounted basin spout without  
pop-up waste  
Bocca lavabo da piano senza pileta  
Caño de lavabo sin válvula  
[5,7 l/min.]



NEW  
17 500 809  
Pillar tap cold water  
Rubinetto da piano Acqua fredda  
Grifo de un agua  
[5,7 l/min.]



13 800 809 <sup>2</sup>  
Wall-mounted basin spout without  
pop-up waste  
Bocca lavabo incasso senza pileta  
Caño mural de lavabo sin válvula  
[5,7 l/min.]



NEW  
30 010 809 <sup>2</sup>  
Wall-mounted valve cold water  
Rubinetto a muro Acqua fredda  
Grifo mural de un agua  
[5,7 l/min.]

Bidet



33 600 809  
Single-lever bidet mixer with  
pop-up waste  
Miscelatore monocomando  
bidet con pileta  
Monomando de bidet con  
válvula automática  
[5,7 l/min.]

Shower  
Doccia  
Ducha



26 632 809 + 28 019 979 <sup>3</sup>  
Showerpipe with shower mixer  
Colonna doccia con doccetta  
Showerpipe con batería mural  
[14 l/min.]



34 460 809 + 28 015 979 <sup>3</sup>  
Shower pipe  
Colonna doccia con termostato  
e doccetta  
Showerpipe con termostato mural  
[14 l/min.]



27 808 809 <sup>2, 3</sup>  
Hand shower set with  
individual rosettes  
Gruppo doccetta con flessibile  
con rosette separate  
Juego de ducha de mano con  
rosetas individuales  
[15 l/min.]



NEW  
34 443 979 + 11 431 809  
Shower thermostat  
Termostato per doccia  
Termostato mural



36 060 809 <sup>2</sup>  
Concealed single-lever mixer  
with cover plate  
Miscelatore monocomando incasso  
con piastra di copertura  
Monomando empotrado



36 120 809 <sup>2</sup>  
Concealed single-lever mixer  
with diverter  
Miscelatore monocomando incasso  
con deviatore  
Monomando empotrado con inversor



NEW  
36 426 809 <sup>2</sup>  
Concealed thermostat with  
two function volume control  
Termostato incasso con regolazione  
di portata dell'acqua a due vie  
Termostato empotrado de dos vías

<sup>1</sup> Available in different sizes and projections. For more detailed information, see a specialised retailer, or visit our website. / Disponibile in diverse dimensioni e sporgenze. Ulteriori informazioni sono disponibili presso rivenditori specializzati o sul nostro sito Web. / Disponible en diferentes tamaños y salientes. Encontrará más información en su establecimiento especializado o en nuestra página web.

<sup>2</sup> A rough parts kit is required for this article. / Per questo articolo è necessario un kit di parti ad incasso. / Se requiere un kit de partes empotradas para este artículo.  
<sup>3</sup> Available in two flow rates. / Disponibile in due classi di flusso. / Disponible en dos clases de caudal.

Shower  
Doccia  
Ducha



NEW

36 503 809 + 36 607 809 <sup>2</sup>  
Thermostat module with 2 valves  
Modulo termostato con 2 rubinetti  
xTOOL de dos vías



36 503 979 + 36 607 819 <sup>2</sup>  
Thermostat module with 2 valves  
Modulo termostato con 2 rubinetti  
xTOOL de dos vías



36 200 809 <sup>2</sup>  
Concealed two-way diverter  
Deviatore a due vie incasso  
Inversor empotrado de dos vías



36 210 819 <sup>2</sup>  
Concealed three-way diverter  
Deviatore a tre vie  
Inversor empotrado de tres vías


Shower Universal  
Doccia Serie neutra  
Ducha Genérico



28 508 979 <sup>2,3</sup>  
Shower head  
Doccia testa  
Ducha fija  
[9 l/min.]



28 659 970 <sup>2,3</sup>  
Rain shower with wall fixing  
Soffione a pioggia con  
fissaggio a muro  
Ducha efecto lluvia con  
fijación a pared  
[14 l/min.]



NEW

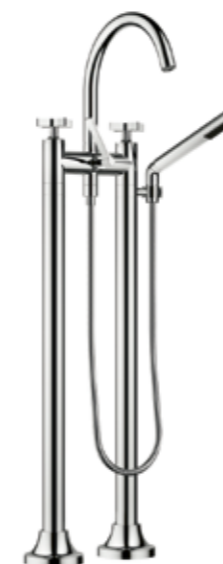
28 034 970 <sup>2</sup>  
Rain shower for ceiling installation  
with light  
Soffione a pioggia per installazione  
a controsoffitto con luce  
Ducha efecto lluvia empotrada  
a techo con luz  
[18 l/min.]



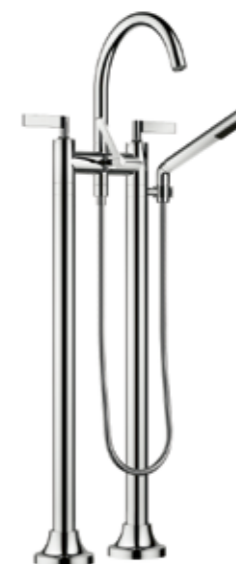
NEW

28 528 979 <sup>2,3</sup>  
Body spray without  
volume control  
Soffione laterale senza  
regolazione di portata  
Ducha lateral de masaje articulada  
sin regulación de caudal  
[7 l/min.]

Bath  
Vasca  
Bañera



25 943 809  
Two-hole bath mixer for  
free-standing assembly with  
hand shower set  
Gruppo vasca per montaggio  
indipendente con doccia  
Batería de dos orificios  
para bañera exenta con ducha  
de mano  
[24,6 l/min.]



25 943 819  
Two-hole bath mixer for  
free-standing assembly with  
hand shower set  
Gruppo vasca per montaggio  
indipendente con doccia  
Batería de dos orificios  
para bañera exenta con ducha  
de mano  
[24,6 l/min.]

<sup>1</sup> Available in different sizes and projections. For more detailed information, see a specialised retailer, or visit our website. / Disponibile in diverse dimensioni e sporgenze. Ulteriori informazioni sono disponibili presso rivenditori specializzati o sul nostro sito Web. / Disponible en diferentes tamaños y salientes. Encontrará más información en su establecimiento especializado o en nuestra página web.

<sup>2</sup> A rough parts kit is required for this article. / Per questo articolo è necessario un kit di parti ad incasso. / Se requiere un kit de partes empotradas para este artículo.  
<sup>3</sup> Available in two flow rates. / Disponibile in due classi di flusso. / Disponible en dos clases de caudal.



Bath  
Vasca  
Bañera



27 522 809  
Five-hole bath mixer for deck mounting with diverter  
Gruppo vasca cinque fori per montaggio bordo vasca con deviatore  
Batería de cinco orificios para bañera  
[21,5 l/min.]



27 632 809  
Bath shower set for bath rim or tile edge installation  
Gruppo vasca con doccetta per montaggio bordo vasca  
Monomando de cuatro orificios para bañera  
[24,6 l/min.]



27 522 819  
Five-hole bath mixer for deck mounting with diverter  
Gruppo vasca cinque fori per montaggio bordo vasca con deviatore  
Batería de cinco orificios para bañera  
[21,5 l/min.]

Accessories  
Accessori  
Accesorios



83 030 809  
Bath grip  
Maniglia d'appoggio  
Barra de agarre



83 211 809  
Towel bar 1-piece non-swivel  
Portasciugamani singolo non girevole  
Toallero perpendicular



83 060 809  
Towel bar  
Asta portasciugamani  
Toallero



83 251 809  
Hooks  
Gancio  
Gancho

Accessories  
Accessori  
Accesorios



83 401 979  
Tumbler holder wall model  
Portabicchiere modello da parete  
Soporte para vaso versión mural



83 435 970  
Dispenser wall model  
Dispenser modello da parete  
Dispensador versión mural



83 500 809  
Tissue holder without cover  
Portarotolo senza copertura  
Soporte para papel higiénico sin cubierta



83 900 809  
Toilet brush set wall model  
Portaspazzola WC completo modello da parete  
Juego de cepillo para WC versión mural



12 660 979  
Cover plate for the concealed WC cistern made by TeCe  
Piastra di copertura per cassetta a incasso WC della ditta TeCe  
Cubierta para cisterna de inodoro empotrada de la empresa TeCe



Discover the entire product family:  
[dornbracht.com/vaia](https://dornbracht.com/vaia)



EN The VAIA series is also available for all Dornbracht shower solutions.  
IT La serie VAIA è disponibile anche per tutte le soluzioni doccia Dornbracht.  
ES La serie VAIA también está disponible para todas las soluciones de ducha de Dornbracht.



# TARA

## The Archetype

<sup>EN</sup> TARA defines modernity. Its archetypal form: modern, inspiring, and style-defining at all times.

<sup>IT</sup> TARA è modernità. La sua forma archetipica: moderna e stimolante che definisce un suo stile.

<sup>ES</sup> TARA es modernidad. Su forma arquetípica: siempre moderna, inspiradora y que marca estilo.





## The Beauty of Simplicity

**EN** A line, a curve, cross-handles. These simple yet clever attributes have turned TARA into an icon. To mark its thirtieth anniversary, Dornbracht gave the fittings series a new architectural setting: the new TARA bathroom celebrates the beauty of simplicity – in the same way that the design of the fitting symbolises clarity and modernism.

**IT** Una linea, un arco, una manopola a croce. Con questi attributi semplici ma concisi, TARA è diventata un'icona. Per celebrare il suo 30° compleanno, Dornbracht mette in scena la gamma di rubinetteria in una nuova architettura: il nuovo bagno TARA celebra la bellezza della semplicità proprio come il design della rubinetteria è sinonimo di chiarezza e riduzione.

**ES** Una línea, una curva, una maneta en forma de cruz. Estos son los atributos, sencillos, pero marcados, con los que TARA se convirtió en icono. Con motivo de su 30° aniversario, Dornbracht puso en escena la serie de griferías en una nueva arquitectura. El nuevo baño TARA festeja la belleza de la simplicidad al igual que el diseño de grifería es sinónimo de claridad y reducción.





**EN** TARA has been unwaveringly modern for thirty years – thanks to its archetypal form that is in keeping with the ageless ideal of the golden era. Its minimalistic design finds its counterpart in an architecture that radiates clarity and calm.

**IT** La modernità di TARA è rimasta ininterrotta per tre decenni, grazie alla sua forma archetipica, che segue l'ideale senza tempo della sezione aurea. Il suo design minimalista trova la sua controparte in un'architettura che a sua volta irradia chiarezza e calma.

**ES** La modernidad de TARA se mantiene intacta desde hace tres décadas: gracias a su forma arquetípica, que sigue el ideal atemporal de la proporción áurea. Su diseño mínimo encuentra su equivalente en una arquitectura que por su parte irradia claridad y serenidad.



2



3

1

**EN** A timeless classic, TARA is universal. An example of this is as a freestanding washstand fitting, that provides flexibility when positioning the washstand.

**IT** Come un classico senza tempo, TARA è universalmente applicabile. Ad esempio, come miscelatore per lavabo indipendente che consente un posizionamento flessibile del lavabo.

**ES** Como clásico atemporal, TARA puede utilizarse de forma universal. Por ejemplo, como grifería para lavabo exenta que permite un posicionamiento flexible del lavabo.

2

**EN** The new Dark Chrome finish accentuates the modern, simple TARA design, and is a harmonious addition to the finishes portfolio of the architecture.

**IT** La nuova superficie Dark Chrome sottolinea il design moderno e ridotta di TARA e integra armoniosamente la matericità dell'architettura.

**ES** El nuevo acabado Dark Chrome realza el diseño reducido y moderno de TARA y complementa de forma armoniosa el concepto de material de la arquitectura.



4

3

**EN** The TARA single-hole mixer: a design of such simplicity that it has become an icon, and keeps re-inventing itself in different design concepts.

**IT** Il miscelatore monoforo TARA: un design che è diventato un'icona nella sua semplicità e viene costantemente reinventato.

**ES** La batería bimando TARA: un diseño que se convirtió en icono por su sencillez y que se pone en escena una y otra vez en diversos conceptos de diseño.

4

**EN** Setting the tone: the wall-mounted mixer in Dark Chrome is another example of the great variety of products and finishes that make up the TARA design series.

**IT** Impostare il tono: il miscelatore a parete in Dark Chrome è un ulteriore esempio dell'ampia varietà di prodotti e finiture della serie design TARA.

**ES** Un toque especial: la batería mural en Dark Chrome tan solo es un ejemplo más de la gran variedad de productos y acabados de la serie de diseño TARA.





# Experience Tactile Moments



lime plaster  
structures  
oak  
textile  
cork



<sup>EN</sup> Finishes with an exceptional texture and feel, creates exhilarating moments in the TARA bathroom.

<sup>IT</sup> Finiture con una struttura e una sensazione speciali creano momenti tattili emozionanti nel bagno TARA.

<sup>ES</sup> Los acabados de textura y háptica especiales crean momentos táctiles interesantes en el baño TARA.





## Iconic and Versatile

EN TARA keeps proving just how versatile it is, such as in the new Champagne (22kt Gold) finish: in conjunction with soft creams and pastels, wood and stone, it radiates warmth and elegance.

IT TARA dimostra la sua versatilità ancora e ancora. Anche nella nuova finitura Champagne (Oro 22kt): In combinazione con morbidi toni crema e pastello, legno e pietra, questo irradia calore ed eleganza.

ES TARA demuestra su versatilidad una y otra vez. También en el nuevo acabado Champagne (Oro 22k): en combinación con suaves tonos en crema y pastel, madera y piedra, irradia calidez y elegancia.

# TARA

## Selected Products



honest  
archetypal  
modern

<sup>EN</sup> With a great variety of finishes, the TARA design series can be orchestrated in various ways – sometimes contrasting, sometimes harmonising.

<sup>IT</sup> Grazie alla grande varietà di finiture, la serie di design TARA può essere messa in scena in vari modi, a volte ricca di contrasti, a volte armoniosa.

<sup>ES</sup> Con su gran variedad de acabados, la serie de diseño TARA puede ponerse en escena de forma variada: repleta de contrastes, o armoniosa.



Discover the entire product family:  
[dornbracht.com/tara](https://dornbracht.com/tara)



Product Information  
 Informazioni sui prodotti  
 Información de producto

<sup>EN</sup> Excerpt from the product range.  
 More detailed information can be obtained from your dealer. Due to the printing technique used here, the colours shown may vary from the true colour of the actual finish.

<sup>IT</sup> Estratto dalla gamma completa prodotti.  
 Il Vostro rivenditore specializzato sarà lieto di fornirvi maggiori informazioni. Per motivi tecnici di stampa non possiamo garantire la fedeltà dei colori qui riprodotti.

<sup>ES</sup> Extracto del programa de productos.  
 Si desea más información consulte con su comercio habitual. Los acabados reproducidos en el presente catálogo no son vinculantes por razones de impresión.


Finishes for fittings  
 Finiture rubinetteria  
 Acabados grifería



00  
 Chrome  
 Cromato  
 Cromo



93  
 Brushed Chrome  
 Cromo spazzolato  
 Cromo cepillado



08  
 Platinum  
 Platinato  
 Platino



06  
 Brushed Platinum  
 Platinato spazzolato  
 Platino cepillado



47  
 Champagne (22kt Gold)  
 Champagne (Oro 22k)  
 Champagne (Oro 22k)



46  
 Brushed Champagne  
 (22kt Gold)  
 Champagne spazzolato  
 (Oro 22k)  
 Champagne cepillado  
 (Oro 22k)



28  
 Brushed Durabronze  
 (23kt Gold)  
 Ottone spazzolato  
 (Oro 23k)  
 Latón cepillado (Oro 23k)



19  
 Dark Chrome  
 Dark Chrome  
 Dark Chrome



99\*  
 Brushed Dark Platinum  
 Dark Platinum spazzolato  
 Dark Platinum cepillado



33  
 Matte Black  
 Nero opaco  
 Negro mate

\* Some items are available in standard versions, check with the x-tra Service for the rest. / Alcuni articoli sono disponibili di serie, il resto dopo il controllo tramite l'x-tra Service. / Algunos artículos están disponibles de manera estándar, el resto, tras comprobación, pueden obtenerse mediante el x-tra Service.

Basin  
 Lavabo  
 Lavabo



NEW

33 513 882 <sup>1</sup>  
 Single-lever basin mixer  
 with pop-up waste  
 Miscelatore monocomando  
 lavabo con piletta  
 Monomando de lavabo con  
 válvula automática  
 [5,7 l/min.]



NEW

11 171 882  
 Lever  
 Leva  
 Maneta



22 513 892 <sup>1</sup>  
 Single-hole basin mixer  
 with pop-up waste  
 Miscelatore monoforo  
 lavabo con piletta  
 Bimando de lavabo con  
 válvula automática  
 [5,7 l/min.]



NEW

22 585 892  
 Single-hole basin mixer with stand  
 pipe without pop-up waste  
 Miscelatore monoforo lavabo con  
 tubo verticale senza piletta  
 Bimando de lavabo en columna  
 sin válvula  
 [5,7 l/min.]



22 533 892  
 Single-hole basin mixer with raised  
 base without pop-up waste  
 Miscelatore monoforo lavabo con  
 base rialzata senza piletta  
 Bimando de lavabo con base  
 elevada sin válvula  
 [7 l/min.]



20 713 892 <sup>1</sup>  
 Three-hole basin mixer  
 with pop-up waste  
 Batteria tre fori lavabo  
 con piletta  
 Batería americana de lavabo  
 con válvula automática  
 [7 l/min.]



36 707 892 <sup>1, 2</sup>  
 Wall-mounted basin mixer  
 without pop-up waste  
 Batteria tre fori incasso  
 muro senza piletta  
 Batería mural de lavabo  
 sin válvula  
 [7 l/min.]



NEW

20 705 882  
 Three-hole basin mixer  
 with pop-up waste  
 Batteria tre fori lavabo  
 con piletta  
 Batería americana de lavabo  
 con válvula automática  
 [5,7 l/min.]

<sup>1</sup> Available in different sizes and projections. For more detailed information, see a specialised retailer, or visit our website. / Disponibile in diverse dimensioni e sporgenze. Ulteriori informazioni sono disponibili presso rivenditori specializzati o sul nostro sito Web. / Disponible en diferentes tamaños y salientes. Encontrará más información en su establecimiento especializado o en nuestra página web.

<sup>2</sup> A rough parts kit is required for this article. / Per questo articolo è necessario un kit di parti ad incasso. / Se requiere un kit de partes empotradas para este artículo.

<sup>3</sup> Available in two flow rates. / Disponibile in due classi di flusso. / Disponible en dos clases de caudal.

Basin  
Lavabo  
Lavabo



17 500 892  
Pillar tap cold water  
Rubinetto da piano Acqua fredda  
Grifo de un agua  
[7 l/min.]



30 010 892 <sup>2</sup>  
Wall-mounted valve cold water  
Rubinetto a muro Acqua fredda  
Grifo mural de un agua  
[5,7 l/min.]



13 716 882  
Deck-mounted basin spout  
without pop-up waste  
Bocca lavabo da piano  
senza piletta  
Caño de lavabo sin válvula  
[7 l/min.]



13 800 882  
Wall-mounted basin spout  
without pop-up waste  
Bocca lavabo da parete  
senza piletta  
Caño mural de lavabo  
sin válvula  
[7 l/min.]

Bidet



24 510 892  
Single-hole bidet mixer  
with pop-up waste  
Miscelatore monoforo  
bidet con piletta  
Bimando de bidet con  
válvula automática  
[7 l/min.]

Shower  
Doccia  
Ducha



26 413 625 + 28 018 979 <sup>3</sup>  
Shower set  
Gruppo doccetta con  
flessibile e asta saliscendi  
Barra con ducha de mano  
[15 l/min.]



34 458 892 + 28 015 979 <sup>3</sup>  
Shower pipe with  
shower thermostat  
Showerpipe con  
termostato doccia  
Showerpipe con  
termostato mural  
[7 l/min.]



NEW  
26 622 892 + 28 018 979 <sup>3</sup>  
Showerpipe with shower mixer  
Showerpipe con miscelatore  
doccia e Doccetta  
Showerpipe con batería mural  
[14 l/min.]



27 802 892 <sup>2,3</sup>  
Hand shower set with  
individual rosettes  
Gruppo doccetta con flessibile  
con rosette separate  
Juego de ducha de mano  
con rosetas individuales  
[15 l/min.]



27 803 892 <sup>2,3</sup>  
Hand shower set with  
individual rosettes  
Gruppo doccetta con flessibile  
con rosette separate  
Juego de ducha de mano  
con rosetas individuales  
[15 l/min.]

<sup>1</sup> Available in different sizes and projections. For more detailed information, see a specialised retailer, or visit our website. / Disponibile in diverse dimensioni e sporgenze. Ulteriori informazioni sono disponibili presso rivenditori specializzati o sul nostro sito Web. / Disponible en diferentes tamaños y salientes. Encontrará más información en su establecimiento especializado o en nuestra página web.

<sup>2</sup> A rough parts kit is required for this article. / Per questo articolo è necessario un kit di parti ad incasso. / Se requiere un kit de partes empotradas para este artículo.  
<sup>3</sup> Available in two flow rates. / Disponibile in due classi di flusso. / Disponible en dos clases de caudal.



Shower  
Doccia  
Ducha

Shower Universal  
Doccia Serie neutra  
Ducha Genérico



**NEW**  
34 443 979 + 11 431 892  
Shower thermostat  
for wall installation  
Termostato per doccia  
per montaggio a parete  
Termostato mural



36 200 892 <sup>2</sup>  
Concealed two-way diverter  
Deviatore a due vie  
Inversor empotrado de dos vías



**NEW**  
36 426 892 <sup>2</sup>  
Concealed thermostat with  
two function volume control  
Termostato incasso con regolazione  
di portata dell'acqua a due vie  
Termostato empotrado de dos vías



36 210 882 <sup>2</sup>  
Concealed three-way diverter  
Deviatore a tre vie  
Inversor empotrado de tres vías



**NEW**  
36 503 892 + 36 607 892  
+ 3x 36 607 892 <sup>2</sup>  
Thermostat module with 3 valves  
Modulo termostato con 3 rubinetti  
xTOOL de tres vías



28 508 979 <sup>2</sup>  
Shower head  
Doccia testa  
Ducha fija  
[9 l/min.]



**NEW**  
28 528 979 <sup>2,3</sup>  
Body spray without  
volume control  
Soffione laterale senza  
regolazione di portata  
Ducha lateral de masaje articulada  
sin regulación de caudal  
[7 l/min.]



28 679 970 <sup>1,2</sup>  
Rain shower with  
wall fixing  
Soffione a pioggia con  
fissaggio a muro  
Ducha efecto lluvia con  
fijación a pared  
[14 l/min.]



36 120 660 <sup>2</sup>  
Concealed single-lever mixer  
with diverter  
Miscelatore monocomando  
incasso con deviatore  
Monomando empotrado  
con inversor



**NEW**  
28 033 970 <sup>2</sup>  
Rain shower for ceiling installation  
Soffione a pioggia per installazione  
a controsoffitto  
Ducha efecto lluvia empotrada a techo  
[18 l/min.]



36 426 970 <sup>2</sup>  
Concealed thermostat with  
two function volume control  
Termostato incasso con regolazione  
di portata dell'acqua a due vie  
Termostato empotrado de dos vías

<sup>1</sup> Available in different sizes and projections. For more detailed information, see a specialised retailer, or visit our website. / Disponibile in diverse dimensioni e sporgenze. Ulteriori informazioni sono disponibili presso rivenditori specializzati o sul nostro sito Web. / Disponible en diferentes tamaños y salientes. Encontrará más información en su establecimiento especializado o en nuestra página web.

<sup>2</sup> A rough parts kit is required for this article. / Per questo articolo è necessario un kit di parti ad incasso. / Se requiere un kit de partes empotradas para este artículo.  
<sup>3</sup> Available in two flow rates. / Disponibile in due classi di flusso. / Disponible en dos clases de caudal.

Bath  
Vasca  
Bañera



25 943 892  
Two-hole bath mixer for free-standing assembly with hand shower set  
Gruppo vasca due fori per montaggio indipendente con gruppo doccia  
Batería de dos orificios para bañera exenta con ducha de mano  
[22 l/min.]



27 512 892  
Bath shower set for bath rim or tile edge installation  
Gruppo vasca con doccia per montaggio bordo vasca  
Batería de cuatro orificios para bañera  
[23,5 l/min.]



13 801 892  
Bath spout for wall mounting  
Bocca vasca montaggio a muro  
Caño mural de bañera  
[29 l/min.]



25 133 892  
Bath mixer for wall mounting with hand shower set  
Gruppo vasca montaggio a muro con doccia e flessibile  
Batería mural de bañera con ducha de mano

Accessories  
Accessori  
Accesorios



83 030 892  
Bath grip  
Maniglia d'appoggio  
Barra de agarre



83 060 892  
Towel bar  
Asta portasciugamani  
Toallero

Accessories  
Accessori  
Accesorios



83 211 892  
Towel bar 1-piece non-swivel  
Portasciugamani singolo non girevole  
Toallero perpendicolar



83 200 892  
Towel ring round  
Anello portasciugamani rotondo  
Aro toallero redondo



83 251 220  
Hooks  
Gancio  
Gancho



83 401 979  
Tumbler holder wall model  
Portabicchiere modello da parete  
Soporte para vaso versión mural



83 435 892  
Dispenser wall model  
Dispenser modello da parete  
Dispensador versión mural



83 500 892  
Tissue holder without cover  
Portarotolo senza copertura  
Soporte para papel higiénico sin cubierta



83 900 892  
Toilet brush set wall model  
Portaspazzola WC completo modello da parete  
Juego de cepillo para WC versión mural



12 660 979  
Cover plate for the concealed WC cistern made by TeCe  
Piastra di copertura per cassetta a incasso WC della ditta TeCe  
Cubierta para cisterna de inodoro empotrada de la empresa TeCe





Discover the entire product family:  
[dornbracht.com/tara](https://dornbracht.com/tara)



EN A unified whole: with our shower solutions, you can match all the fittings perfectly.

IT Tutto da un'unica fonte: con le nostre soluzioni doccia, potete abbinare perfettamente tutti gli accessori.

ES Todo forjado en una sola pieza: con nuestras soluciones de ducha podrá combinar todas las griferías perfectamente entre sí.

# META

## The Minimalist




<sup>EN</sup> META creates an assured sense of style in diversity with its minimalist form: readily combinable and always contemporary.

<sup>IT</sup> META unisce stile e diversità. La sua forma minimalista: versatile e sempre contemporanea.

<sup>ES</sup> META crea estilos seguros y variados. Su forma minimalista: fácil de combinar y siempre contemporánea.







## Minimalism Meets Eclecticism


<sup>EN</sup> META's minimalist design ensures a timeless and assured sense of style, together with versatility, which makes it the ideal fitting for eclectic bathroom interiors.

<sup>IT</sup> Grazie al suo design minimalista, META garantisce sicurezza stilistica e versatilità senza tempo. Questo lo rende il rubinetto ideale per interni del bagno eclettici.

<sup>ES</sup> Con su diseño minimalista, META garantiza un estilo seguro atemporal y variabilidad. Esto la convierte en una grifería ideal para interiores de baño eclécticos.



orange  
energetic  
tiles  
grids



EN META in vibrant Orange meets grid structures. Its energy-packed radiance makes an exhilarating contrast to the striking tiles.



IT META in Arancione brillante incontra le strutture a griglia: Il carisma energetico è in eccitante contrasto con le piastrelle.

ES META en Naranja luminoso se fusiona con estructuras de rejilla: la energía que transmite contrasta de forma interesante con azulejos llamativos.





# Contrast or Harmony? Your Choice

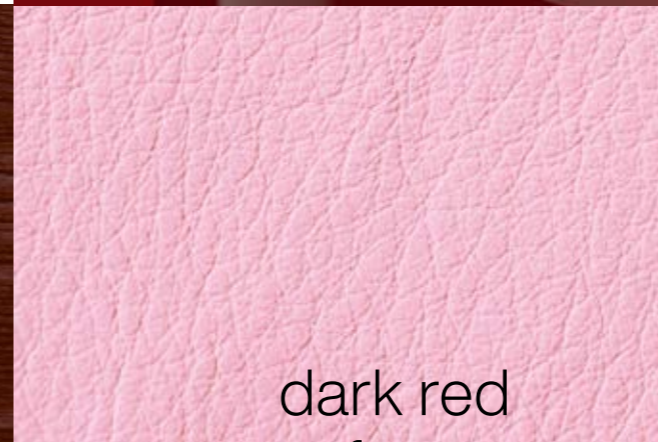


dark green  
wood  
natural stone  
cotton

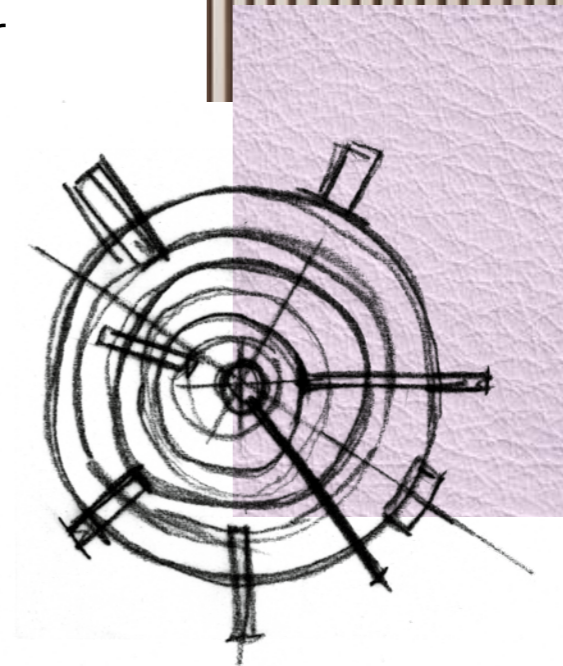
EN META in Dark Green meets natural colours and a highly-contrasting colour ensemble of woods, coloured marble, natural stone, and cotton.

IT META in Verde scuro incontra i colori naturali e un insieme cromatico a contrasto con legno, argilla colorata, pietra naturale e cotone.

ES META en Verde oscuro se combina con colores naturales y una gama cromática de maderas, mármol de color, piedra natural y algodón.



dark red  
soft tones  
contrasts  
leather



EN META in Dark Red meets subtle colours and sensuous finishes: an eclectic combination of soft materials and expressive highlights.

IT META in Rosso scuro incontra colori tenui e finiture sensuali: un gioco eclettico di materiali morbidi e accenti espressivi.

ES META en Rojo oscuro combinada con tonos suaves y acabados sensuales: un conjunto ecléctico de materiales suaves y toques expresivos.





EN Minimalism meets individuality: META demonstrates versatility in the Dark Chrome finish with a textured body.

IT Il minimalismo incontra l'individualità: META mostra versatilità nella finitura Dark Chrome con corpo strutturato.

ES Minimalismo e individualidad: META muestra capacidad de transformación en el acabado Dark Chrome con cuerpo estructurado.



# META

## Selected Products

minimalistic  
versatile  
sustainable



<sup>EN</sup> The META series is available in more than 40 washstand solutions and numerous finishes.

<sup>IT</sup> La serie META è disponibile in oltre 40 modelli di lavabo e numerose finiture.

<sup>ES</sup> La serie META está disponible en más de 40 modelos de lavabo y numerosos acabados.



Discover the entire product family:  
[dornbracht.com/meta](https://dornbracht.com/meta)

Product Information  
 Informazioni sui prodotti  
 Información de producto

<sup>EN</sup> Excerpt from the product range.  
 More detailed information can be obtained from your dealer. Due to the printing technique used here, the colours shown may vary from the true colour of the actual finish.

<sup>IT</sup> Estratto dalla gamma completa prodotti.  
 Il Vostro rivenditore specializzato sarà lieto di fornirvi maggiori informazioni. Per motivi tecnici di stampa non possiamo garantire la fedeltà dei colori qui riprodotti.

<sup>ES</sup> Extracto del programa de productos.  
 Si desea más información consulte con su comercio habitual. Los acabados reproducidos en el presente catálogo no son vinculantes por razones de impresión.

Finishes for fittings  
 Finiture rubinetteria  
 Acabados grifería



00  
 Chrome  
 Cromato  
 Cromo



93  
 Brushed Chrome  
 Cromo spazzolato  
 Cromo cepillado



06  
 Brushed Platinum  
 Platinato spazzolato  
 Platino cepillado



47  
 Champagne (22kt Gold)  
 Champagne (Oro 22k)  
 Champagne (Oro 22k)




46  
 Brushed Champagne (22kt Gold)  
 Champagne spazzolato (Oro 22k)  
 Champagne cepillado (Oro 22k)



19  
 Dark Chrome  
 Dark Chrome  
 Dark Chrome



99\*  
 Brushed Dark Platinum  
 Dark Platinum spazzolato  
 Dark Platinum cepillado



33  
 Matte Black  
 Nero opaco  
 Negro mate

\* Some items are available in standard versions, check with the x-tra Service for the rest. / Alcuni articoli sono disponibili di serie, il resto dopo il controllo tramite l'x-tra Service. / Algunos artículos están disponibles de manera estándar, el resto, tras comprobación, pueden obtenerse mediante el x-tra Service.

Basin  
 Lavabo  
 Lavabo



33 501 660 <sup>1</sup>  
 Single-lever basin mixer with pop-up waste  
 Miscelatore monocomando lavabo con piletta  
 Monomando de lavabo con válvula automática  
 [5,7 l/min.]



33 525 660  
 Single-lever basin mixer without pop-up waste  
 Miscelatore monocomando lavabo senza piletta  
 Monomando de lavabo sin válvula  
 [5,7 l/min.]



NEW  
 33 504 660  
 Single-lever basin mixer with pop-up waste  
 Miscelatore monocomando lavabo con piletta  
 Monomando de lavabo con válvula automática  
 [5,7 l/min.]



NEW  
 33 505 660  
 Single-lever basin mixer with pop-up waste  
 Miscelatore monocomando lavabo con piletta  
 Monomando de lavabo con válvula automática  
 [5,7 l/min.]



33 501 662  
 Single-lever basin mixer with pop-up waste  
 Miscelatore monocomando lavabo con piletta  
 Monomando de lavabo con válvula automática  
 [5,7 l/min.]



33 537 660  
 Single-lever basin mixer with raised base without pop-up waste  
 Miscelatore monocomando lavabo con base rialzata senza piletta  
 Monomando de lavabo con base elevada sin válvula  
 [5,7 l/min.]



NEW  
 22 584 660  
 Single-lever basin mixer with stand pipe without pop-up waste  
 Miscelatore monocomando lavabo con tubo verticale senza piletta  
 Monomando de lavabo en columna sin válvula  
 [5,7 l/min.]



NEW  
 22 584 661  
 Single-lever basin mixer with stand pipe without pop-up waste  
 Miscelatore monocomando lavabo con tubo verticale senza piletta  
 Monomando de lavabo en columna sin válvula  
 [5,7 l/min.]

<sup>1</sup> Available in different sizes and projections. For more detailed information, see a specialised retailer, or visit our website. / Disponibile in diverse dimensioni e sporgenze. Ulteriori informazioni sono disponibili presso rivenditori specializzati o sul nostro sito Web. / Disponible en diferentes tamaños y salientes. Encontrará más información en su establecimiento especializado o en nuestra página web.

<sup>2</sup> A rough parts kit is required for this article. / Per questo articolo è necessario un kit di parti ad incasso. / Se requiere un kit de partes empotradas para este artículo.

<sup>3</sup> Available in two flow rates. / Disponibile in due classi di flusso. / Disponible en dos clases de caudal.



# Basin Lavabo Lavabo



**33 500 661**<sup>1</sup>  
Single-lever basin mixer with pop-up waste  
Miscelatore monocomando lavabo con piletta  
Monomando de lavabo con válvula automática  
[5,7 l/min.]



**13 716 882**  
Deck-mounted basin spout without pop-up waste  
Bocca lavabo da piano senza piletta  
Caño de lavabo sin válvula  
[7 l/min.]



**20 713 661**  
Three-hole basin mixer with pop-up waste  
Batteria tre fori lavabo con piletta  
Batería americana de lavabo con válvula automática  
[5,7 l/min.]



**13 800 882**  
Wall-mounted basin spout without pop-up waste  
Bocca lavabo incasso senza piletta  
Caño mural de lavabo sin válvula  
[7 l/min.]



**NEW** **36 805 660**<sup>2</sup>  
Wall-mounted single-lever basin mixer without pop-up waste  
Miscelatore monocomando lavabo incasso senza piletta  
Monomando mural de lavabo sin válvula  
[5,7 l/min.]



**36 860 660**<sup>1, 2</sup>  
Wall-mounted single-lever basin mixer without pop-up waste  
Miscelatore monocomando lavabo incasso senza piletta  
Monomando mural de lavabo sin válvula  
[5,7 l/min.]



**NEW** **30 010 662**<sup>2</sup>  
Wall-mounted valve cold water  
Rubinetto a muro Acqua fredda  
Grifo mural de un agua  
[5,7 l/min.]

# Bidet



**33 600 660**  
Single-lever bidet mixer with pop-up waste  
Miscelatore monocomando bidet con piletta  
Monomando de bidet con válvula automática  
[5,7 l/min.]

# Shower Doccia Ducha



**36 013 660 + 28 018 979**<sup>2, 3</sup>  
Single-lever mixer with integrated shower connection with shower set  
Asta saliscendi con miscelatore monocomando e doccia  
Monomando integrado y barra con ducha de mano  
[15 l/min.]



**26 024 661 + 28 019 979**<sup>2, 3</sup>  
Shower system with single-lever shower mixer  
Doccia a stelo con miscelatore monocomando doccia  
Showerpipe con monomando integrato  
[14 l/min.]

<sup>1</sup> Available in different sizes and projections. For more detailed information, see a specialised retailer, or visit our website. / Disponibile in diverse dimensioni e sporgenze. Ulteriori informazioni sono disponibili presso rivenditori specializzati o sul nostro sito Web. / Disponible en diferentes tamaños y salientes. Encontrará más información en su establecimiento especializado o en nuestra página web.

<sup>2</sup> A rough parts kit is required for this article. / Per questo articolo è necessario un kit di parti ad incasso. / Se requiere un kit de partes empotradas para este artículo.  
<sup>3</sup> Available in two flow rates. / Disponibile in due classi di flusso. / Disponible en dos clases de caudal.

Shower  
Doccia  
Ducha



**33 300 660**  
Single-lever shower mixer  
for wall mounting  
Miscelatore monocomando  
doccia montaggio a muro  
Monomando mural



**36 060 660**<sup>2</sup>  
Concealed single-lever mixer  
with cover plate  
Miscelatore monocomando incasso  
con piastra di copertura  
Monomando empotrado



**36 045 660**<sup>2</sup>  
Concealed single-lever mixer  
with cover plate with integrated  
shower connection  
Miscelatore monocomando  
incasso con piastra di copertura  
con attacco doccia incluso  
Monomando empotrado integrato



**36 120 660**<sup>2</sup>  
Concealed single-lever mixer  
with diverter  
Miscelatore monocomando  
incasso con deviatore  
Monomando empotrado con inversor



**36 503 979 + 36 607 740**<sup>2</sup>  
Thermostat module with 2 valves  
Modulo termostato con 2 rubinetti  
xTOOL de dos vías



**36 200 740**<sup>2</sup>  
Concealed two-way diverter  
Deviatore a due vie incasso  
Inversor empotrado de dos vías



**36 200 661**<sup>2</sup>  
Concealed two-way diverter  
Deviatore a due vie incasso  
Inversor empotrado de dos vías

Shower Universal  
Doccia Serie neutra  
Ducha Genérico



**26 413 625 + 28 018 979**<sup>3</sup>  
Shower set  
Gruppo doccia con flessibile e  
asta saliscendi  
Barra con doccia de mano  
[15 l/min.]



**34 459 979 + 28 015 979**<sup>3</sup>  
Showerpipe with  
shower thermostat  
Showerpipe con  
termostato doccia  
Showerpipe con  
termostato mural  
[7 l/min.]



**28 505 979**<sup>2</sup>  
Shower head  
Doccia testa  
Ducha fija  
[7,6 l/min.]



**28 679 970**<sup>2,3</sup>  
Rain shower with wall fixing  
Soffione a pioggia con  
fissaggio a muro  
Ducha efecto lluvia con  
fijación a pared  
[14 l/min.]



**28 031 970**<sup>2</sup>  
Rain shower for ceiling fixing  
Soffione a pioggia per  
collegamento a soffitto  
Ducha efecto lluvia con  
fijación a techo  
[18 l/min.]



**27 806 625**<sup>2,3</sup>  
Hand shower set  
Gruppo doccia con flessibile  
Juego de ducha de mano  
[15 l/min.]



**28 528 979**<sup>2,3</sup>  
Body spray without  
volume control  
Soffione laterale senza  
regolazione di portata  
Ducha lateral de masaje articulada  
sin regulación de caudal  
[7 l/min.]

<sup>1</sup> Available in different sizes and projections. For more detailed information, see a specialised retailer, or visit our website. / Disponibile in diverse dimensioni e sporgenze. Ulteriori informazioni sono disponibili presso rivenditori specializzati o sul nostro sito Web. / Disponible en diferentes tamaños y salientes. Encontrará más información en su establecimiento especializado o en nuestra página web.

<sup>2</sup> A rough parts kit is required for this article. / Per questo articolo è necessario un kit di parti ad incasso. / Se requiere un kit de partes empotradas para este artículo.  
<sup>3</sup> Available in two flow rates. / Disponibile in due classi di flusso. / Disponible en dos clases de caudal.



Shower Universal  
 Doccia Serie neutra  
 Ducha Genérico



34 442 979  
 Shower thermostat for wall mounting  
 Termostato per doccia montaggio a muro  
 Termostato mural



36 426 970 <sup>2</sup>  
 Concealed thermostat with two function volume control  
 Termostato incasso con regolazione di portata dell'acqua a due vie  
 Monomando empotrado con inversor

Bath  
 Vasca  
 Bañera



27 632 661  
 Bath shower set for bath rim or tile edge installation  
 Gruppo vasca con doccetta per montaggio bordo vasca  
 Monomando de cuatro orificios para bañera  
 [23,5 l/min.]



33 200 660  
 Single-lever bath mixer for wall mounting without shower set  
 Miscelatore monocomando vasca montaggio a muro senza doccetta  
 Monomando de bañera mural



25 863 661  
 Single-lever bath mixer with stand pipe for free-standing assembly with hand shower set  
 Miscelatore monocomando vasca con tubo verticale per montaggio indipendente con doccetta e flessibile  
 Monomando para bañera exenta con ducha de mano  
 [19,5 l/min.]

Accessories  
 Accessori  
 Accesorios



83 020 979  
 Bath grip  
 Maniglia d'appoggio  
 Barra de agarre



83 251 979  
 Hooks  
 Gancio  
 Gancho



83 060 979  
 Towel bar  
 Asta portasciugamani  
 Toallero



83 401 979  
 Tumbler holder wall model  
 Portabicchiere modello da parete  
 Soporte para vaso versión mural



83 215 979  
 Towel bar 1-piece non-swivel  
 Portasciugamani singolo non girevole  
 Toallero perpendicular



83 435 970  
 Dispenser wall model  
 Dispenser modello da parete  
 Dispensador versión mural



83 200 979  
 Towel ring round  
 Anello portasciugamani rotondo  
 Aro toallero redondo

<sup>1</sup> Available in different sizes and projections. For more detailed information, see a specialised retailer, or visit our website. / Disponibile in diverse dimensioni e sporgenze. Ulteriori informazioni sono disponibili presso rivenditori specializzati o sul nostro sito Web. / Disponible en diferentes tamaños y salientes. Encontrará más información en su establecimiento especializado o en nuestra página web.

<sup>2</sup> A rough parts kit is required for this article. / Per questo articolo è necessario un kit di parti ad incasso. / Se requiere un kit de partes empotradas para este artículo.  
<sup>3</sup> Available in two flow rates. / Disponibile in due classi di flusso. / Disponible en dos clases de caudal.

Accessories  
Accessori  
Accesorios



83 500 979  
Tissue holder without cover  
Portarotolo senza copertura  
Soporte para papel higiénico sin cubierta



83 900 970  
Toilet brush set wall model  
Portaspazzola WC completo  
modello da parete |  
Juego de cepillo para WC  
versión mural



83 910 979  
Toilet brush set wall model  
Portaspazzola WC completo  
modello da parete  
Juego de cepillo para WC  
versión mural



12 660 979  
Cover plate for the concealed WC  
cistern made by TeCe  
Piastra di copertura per cassetta a  
incasso WC della ditta TeCe  
Cubierta para cisterna de inodoro  
empotrada de la empresa TeCe



Discover the entire product family:  
[dornbracht.com/meta](https://dornbracht.com/meta)



EN Generic design: you can also furnish your shower with META.  
IT Design per tutte le serie: progettate anche la vostra doccia con META.  
ES Diseño más allá de una serie: equipe también su ducha con META.



# CYO

## The Sophisticated

<sup>EN</sup> CYO embodies universal exclusivity. Its extravagant form: a commanding statement in both progressive and classic bathrooms.

<sup>IT</sup> CYO incarna l'esclusività. La sua forma stravagante: un'affermazione sovrana in bagni all'avanguardia e classici.

<sup>ES</sup> CYO plasma la exclusividad universal. Su forma extravagante: una declaración majestuosa tanto en baños vanguardistas como clásicos.







**EN** Although the design language seems familiar, it has an unseen and futuristic air: CYO combines Dornbracht's design history with the current spirit of the age. The basic shape of a circle determines the design and is perfected in the circular handles. The METROPOLITAN architecture adopts the circle and curves that are reminiscent of the form, within the space.

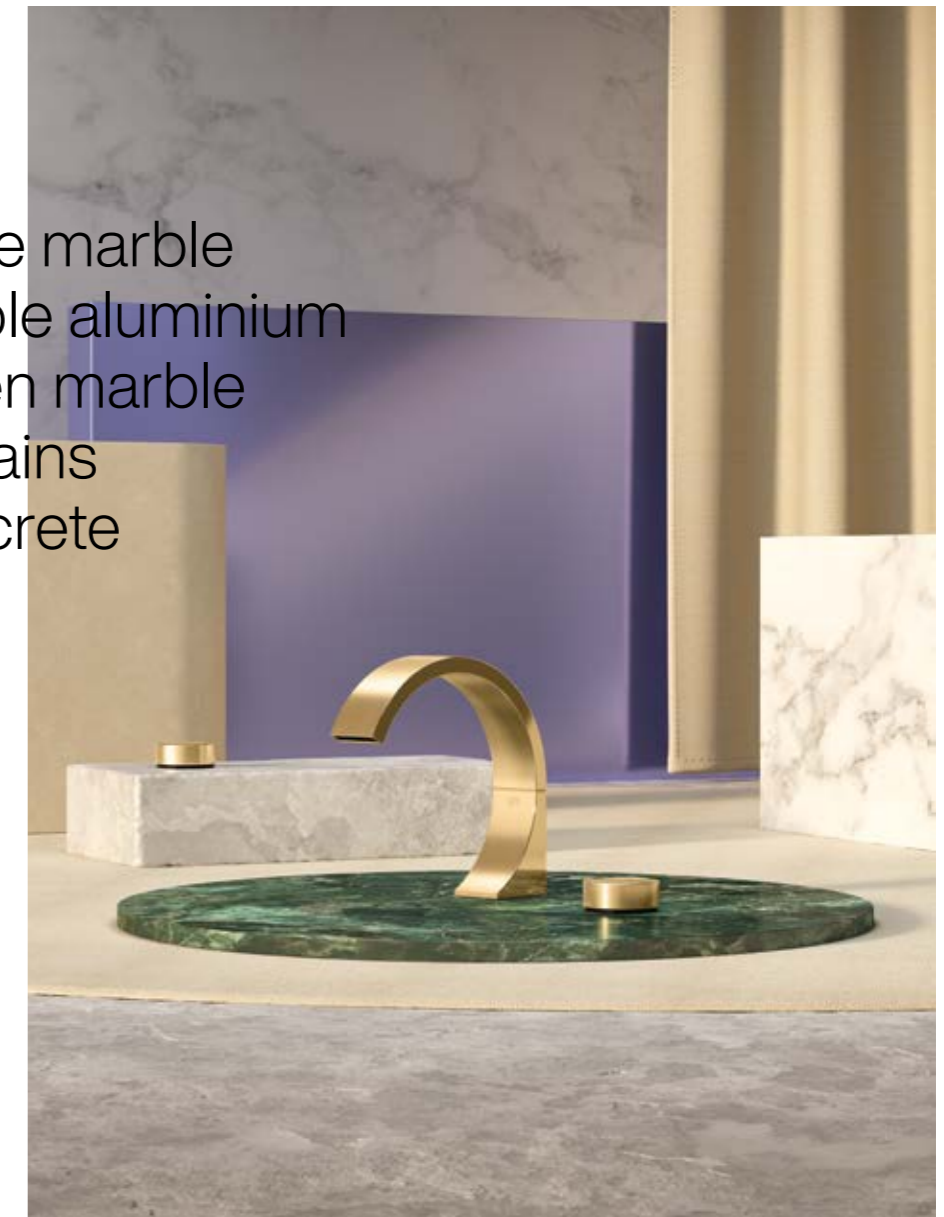
**IT** Un linguaggio formale che sembra essere familiare ma che ha allo stesso tempo un'aria inedita e futurista: CYO combina la storia del design Dornbracht con lo spirito dei tempi attuali. La forma base del cerchio determina il disegno e trova il suo completamento nelle manopole circolari. L'architettura METROPOLITAN riprende il cerchio e la curva come una reminiscenza formale.

**ES** Un lenguaje formal conocido que, sin embargo, luce como nunca y, a la vez, un aire futurista: CYO conjuga la historia del diseño de Dornbracht con la contemporaneidad. La forma básica circular determina el diseño y roza la perfección con sus manetas redondas. La arquitectura METROPOLITAN toma el círculo como reminiscencia formal.





white marble  
purple aluminium  
green marble  
curtains  
concrete



<sup>EN</sup> White marble, green marbled granite, and concrete, combined with brass and textiles: the materials of the METROPOLITAN bathroom reflect a longing for naturalness.

<sup>IT</sup> Marmo bianco, granito marmorizzato verde e cemento, combinati con ottone e tessuti: i materiali del bagno METROPOLITAN riflettono un desiderio di naturalezza.

<sup>ES</sup> El mármol blanco, el granito con marmoleado verde y el hormigón, combinados con latón y textiles: los materiales del baño METROPOLITAN reflejan un anhelo por la naturalidad.





EN The OASIS bathroom eliminates boundaries, bringing the outside world indoors – completing the cycle of man and nature by opening up the architecture. The bathroom becomes an oasis of wellness, a sensory experience, and a place of longing. CYO accentuates the architecture with the Brushed Dark Platinum finish.

IT Il bagno OASIS dissolve i confini, porta l'esterno verso l'interno e chiude il ciclo tra uomo e natura aprendo l'architettura. Il bagno diventa un'oasi di benessere, un'esperienza sensuale e un luogo di nostalgia. CYO accentua l'architettura con la finitura scura Dark Platinum spazzolato.

ES El baño OASIS diluye las fronteras, llevando lo exterior al interior; y con la apertura arquitectónica cierra el círculo entre el hombre y la naturaleza. El baño pasa a ser un oasis de bienestar, una experiencia sensual y lugar de anhelo. CYO acentúa la arquitectura con el acabado oscuro Dark Platinum cepillado.

## Bring the Outside World Indoors





nero marquina  
recycled glass  
river stone  
corian  
ceramics



**EN** All five senses are activated by tactile finishes including natural colours, and primary materials such as concrete, pebbles, and plants.

**IT** Superfici tattili, colori naturali e materiali originali come cemento, pietre di fiume e piante attivano tutti e cinque i sensi.

**ES** Superficies táctiles, colores naturales y materiales originarios como el hormigón o las piedras de río y plantas despiertan los cinco sentidos.







EN Handle inserts in differing finishes and versions: CYO gives new impetus to your individual bathroom design.

IT Gestire gli inserti in diverse finiture e disegni: CYO crea nuovi impulsi per il design individuale del vostro bagno.

ES Manetas en diferentes acabados y ejecuciones: CYO apuesta por nuevos impulsos para un diseño de baño individual.



# CYO

## Selected Products

bold  
sophisticated  
captivating



**EN** With a wide range of products and accessories, as well as a variety of finishes and handle variants, CYO provides multiple design options.

**IT** CYO offre una vasta gamma di opzioni di design attraverso una vasta gamma di prodotti e accessori, una varietà di finiture e varianti di manopole.

**ES** CYO ofrece variadas opciones de diseño con una amplia gama de productos y accesorios, así como de acabados y variantes de manetas.



Discover the entire product family:  
[dornbracht.com/cyo](https://dornbracht.com/cyo)

Product Information  
 Informazioni sui prodotti  
 Información de producto

<sup>EN</sup> Excerpt from the product range.  
 More detailed information can be obtained from your dealer. Due to the printing technique used here, the colours shown may vary from the true colour of the actual finish.

<sup>IT</sup> Estratto dalla gamma completa prodotti.  
 Il Vostro rivenditore specializzato sarà lieto di fornirvi maggiori informazioni. Per motivi tecnici di stampa non possiamo garantire la fedeltà dei colori qui riprodotti.

<sup>ES</sup> Extracto del programa de productos.  
 Si desea más información consulte con su comercio habitual. Los acabados reproducidos en el presente catálogo no son vinculantes por razones de impresión.


Finishes for fittings  
 Finiture rubinetteria  
 Acabados grifería



00  
 Chrome  
 Cromato  
 Cromo



06  
 Brushed Platinum  
 Platinato spazzolato  
 Platino cepillado



36  
 Platinum / Brushed  
 Platinum  
 Platinato / Platinato  
 spazzolato  
 Platino / Platino cepillado



28  
 Brushed Durabronze  
 (23kt Gold)  
 Ottone spazzolato (Oro 23k)  
 Latón cepillado (Oro 23k)



38  
 Durabronze / Brushed  
 Durabronze (23kt Gold)  
 Ottone / Ottone spazzolato  
 (Oro 23k)  
 Latón / Latón cepillado  
 (Oro 23k)



19  
 Dark Chrome  
 Dark Chrome  
 Dark Chrome



99\*  
 Brushed Dark Platinum  
 Dark Platinum spazzolato  
 Dark Platinum cepillado

\* Some items are available in standard versions, check with the x-tra Service for the rest. / Alcuni articoli sono disponibili di serie, il resto dopo il controllo tramite l'x-tra Service. / Algunos artículos están disponibles de manera estándar, el resto, tras comprobación, pueden obtenerse mediante el x-tra Service.

Basin  
 Lavabo  
 Lavabo



33 505 811 <sup>1</sup>  
 Single-lever basin mixer with  
 pop-up waste  
 Miscelatore monocomando  
 lavabo con piletta  
 Monomando de lavabo con  
 válvula automática  
 [4,5 l/min.]



13 717 811  
 Deck-mounted basin spout  
 without pop-up waste  
 Bocca lavabo da piano  
 senza piletta  
 Caño de lavabo sin válvula  
 [4,5 l/min.]



29 218 811 + 11 188 811 <sup>1</sup>  
 Two-hole basin mixer without  
 pop-up waste  
 Miscelatore monocomando a  
 due fori per lavabo senza piletta  
 Batería de dos orificios para  
 lavabo sin válvula  
 [4,5 l/min.]



13 800 811 <sup>2</sup>  
 Wall-mounted basin spout  
 without pop-up waste  
 Bocca lavabo incasso  
 senza piletta  
 Caño mural de lavabo sin válvula  
 [4,5 l/min.]



20 713 811 + 11 283 811 <sup>1</sup>  
 Three-hole basin mixer with  
 pop-up waste  
 Batteria tre fori lavabo  
 con piletta  
 Batería americana de lavabo  
 con válvula automática  
 [4,5 l/min.]



36 860 811 <sup>1, 2</sup>  
 Wall-mounted single-lever basin  
 mixer without pop-up waste  
 Miscelatore monocomando  
 lavabo incasso senza piletta  
 Monomando mural de lavabo  
 sin válvula  
 [4,5 l/min.]



36 707 811 + 11 283 811 <sup>1, 2</sup>  
 Wall-mounted basin mixer  
 without pop-up waste  
 Batteria tre fori incasso muro  
 senza piletta  
 Batería mural de lavabo  
 sin válvula  
 [4,5 l/min.]

<sup>1</sup> Available in different sizes and projections. For more detailed information, see a specialised retailer, or visit our website. / Disponibile in diverse dimensioni e sporgenze. Ulteriori informazioni sono disponibili presso rivenditori specializzati o sul nostro sito Web. / Disponible en diferentes tamaños y salientes. Encontrará más información en su establecimiento especializado o en nuestra página web.

<sup>2</sup> A rough parts kit is required for this article. / Per questo articolo è necessario un kit di parti ad incasso. / Se requiere un kit de partes empotradas para este artículo.

<sup>3</sup> Available in two flow rates. / Disponibile in due classi di flusso. / Disponible en dos clases de caudal.



## Bidet



**33 600 782**  
Single-lever bidet mixer with pop-up waste  
Miscelatore monocomando bidet con piletta  
Monomando de bidet con válvula automática  
[6 l/min.]

## Shower Doccia Ducha



**36 503 780 + 36 607 811 + 11 187 811**<sup>2</sup>  
Thermostat module with 3 valves  
Modulo termostato con 3 rubinetti xTOOL de tres vías



**36 200 740**<sup>2</sup>  
Concealed two-way diverter  
Deviatore a due vie incasso  
Inversor empotrado de dos vías

## Shower Doccia Ducha

Universal

Serie neutra


Genérico



**26 413 980 + 28 012 979**<sup>3</sup>  
Shower set  
Gruppo doccia con flessibile e asta saliscendi  
Barra con ducha de mano  
[15 l/min.]



**28 679 670**<sup>2,3</sup>  
Rain shower with wall fixing  
Soffione a pioggia con fissaggio a muro  
Ducha efecto lluvia con fijación a pared  
[14 l/min.]



**28 034 970**<sup>2,3</sup>  
Rain shower with ceiling fixing  
Soffione a pioggia con fissaggio a soffitto  
Ducha efecto lluvia empotrada a techo  
[18 l/min.]



**34 460 979 + 28 018 979**<sup>3</sup>  
Showerpipe with shower thermostat  
Colonna doccia con termostato e doccia  
Showerpipe con termostato mural  
[14 l/min.]



**27 808 980**<sup>2,3</sup>  
Hand shower set with individual rosettes  
Gruppo doccia con flessibile con rosette separate  
Juego de ducha de mano con rosetas individuales  
[15 l/min.]



**28 504 670**<sup>2</sup>  
Shower head  
Doccia testa  
Ducha fija  
[7 l/min.]

<sup>1</sup> Available in different sizes and projections. For more detailed information, see a specialised retailer, or visit our website. / Disponibile in diverse dimensioni e sporgenze. Ulteriori informazioni sono disponibili presso rivenditori specializzati o sul nostro sito Web. / Disponible en diferentes tamaños y salientes. Encontrará más información en su establecimiento especializado o en nuestra página web.

<sup>2</sup> A rough parts kit is required for this article. / Per questo articolo è necessario un kit di parti ad incasso. / Se requiere un kit de partes empotradas para este artículo.  
<sup>3</sup> Available in two flow rates. / Disponibile in due classi di flusso. / Disponible en dos clases de caudal.

Shower Universal  
 Doccia Serie neutra  
 Ducha Genérico



13 425 979 <sup>2</sup>  
 Cascade spout with individual jets  
 for wall mounting  
 Bocca di erogazione a muro  
 Cascada de chorros individuales  
 [9,5 l/min.]



36 426 670 <sup>2</sup>  
 Concealed thermostat with two  
 function volume control  
 Termostato incasso con regolazione  
 di portata dell'acqua a due vie  
 Termostato empotrado de dos vías



36 120 670 <sup>2</sup>  
 Concealed single-lever mixer  
 with diverter  
 Miscelatore monocomando  
 incasso con deviatore  
 Monomando empotrado con inversor

Bath  
 Vasca  
 Bañera



25 863 811  
 Single-lever bath mixer with stand pipe  
 for free-standing assembly with hand  
 shower set  
 Miscelatore monocomando vasca  
 con tubo verticale per montaggio  
 indipendente con doccetta e flessibile  
 Monomando para bañera exenta con  
 ducha de mano  
 [26,5 l/min.]



27 523 811 + 11 283 811  
 Five-hole bath mixer for bath rim  
 or tile edge installation  
 Gruppo vasca cinque fori per  
 montaggio bordo vasca  
 Batería de cinco orificios  
 para bañera  
 [23,8 l/min.]

<sup>1</sup> Available in different sizes and projections. For more detailed information, see a specialised retailer, or visit our website. / Disponibile in diverse dimensioni e sporgenze. Ulteriori informazioni sono disponibili presso rivenditori specializzati o sul nostro sito Web. / Disponible en diferentes tamaños y salientes. Encontrará más información en su establecimiento especializado o en nuestra página web.

Bath  
 Vasca  
 Bañera



27 632 811  
 Bath shower set for bath rim or  
 tile edge installation  
 Gruppo vasca con doccetta per  
 montaggio bordo vasca  
 Monomando de cuatro orificios  
 para bañera  
 [23,8 l/min.]



36 120 670  
 Concealed single-lever mixer  
 with diverter  
 Miscelatore monocomando  
 incasso con deviatore  
 Monomando empotrado con inversor

Accessories  
 Accessori  
 Accesorios



83 030 780  
 Bath grip  
 Maniglia d'appoggio  
 Barra de agarre



83 200 811  
 Towel ring round  
 Anello portasciugamani  
 rotondo  
 Aro toallero redondo



83 210 780  
 Towel bar in two parts  
 non-swivel  
 Portasciugamani in due  
 parti non girevole  
 Toallero perpendicular doble



83 251 780  
 Hooks  
 Gancio  
 Gancho

<sup>2</sup> A rough parts kit is required for this article. / Per questo articolo è necessario un kit di parti ad incasso. / Se requiere un kit de partes empotradas para este artículo.  
<sup>3</sup> Available in two flow rates. / Disponibile in due classi di flusso. / Disponible en dos clases de caudal.



Accessories  
Accessori  
Accesorios



83 400 780  
Tumbler holder wall model  
Portabicchiere modello da parete  
Soporte para vaso versión mural



84 430 811  
Dispenser free-standing model  
Dispenser modello da appoggio  
Dispensador versión exenta



83 500 780  
Tissue holder without cover  
Portarotolo senza copertura  
Soporte para papel higiénico sin cubierta



83 900 780  
Toilet brush set wall model  
Portaspazzola WC completo  
modello da parete  
Juego de cepillo para WC  
versión mural



83 910 979  
Toilet brush set wall model  
Portaspazzola WC completo  
modello da parete  
Juego de cepillo para WC  
versión mural



12 660 979  
Cover plate for the concealed WC  
cistern made by TeCe  
Piastra di copertura per cassetta  
a incasso WC della ditta TeCe  
Cubierta para cisterna de inodoro  
empotrada de la empresa TeCe



Discover the entire product family:  
[dornbracht.com/cyo](https://dornbracht.com/cyo)



EN A perfect match: our shower solutions for the CYO series.  
IT Un abbinamento perfetto: le nostre soluzioni doccia per la serie CYO.  
ES Combinación perfecta: nuestras soluciones de ducha para la serie CYO.

# LISSE

## The Accessible

<sup>EN</sup> LISSE is all lightness and ease with its softness of form: precise and geometric, yet with curving contours.

<sup>IT</sup> LISSE è pura leggerezza. La sua forma morbida: precisamente geometrica, ma con contorni curvi.

<sup>ES</sup> LISSE es pura ligereza. Su suave forma: exactamente geométrica, pero con contornos arqueados.





# Accentuate Your Bathroom

EN LISSÉ invites you to touch. Intuitively, your hand follows a natural motion: precise radii encounter curving contours, and generous surfaces meet narrow edges. With its innovative aesthetics and delicate lever design, LISSÉ sets an elegant tone that enhances any bathroom.

IT LISSÉ invita a toccarla. La mano segue intuitivamente le linee delicate: raggi esatti si fondono con contorni curvi, superfici generose su angoli esigui. Con la sua estetica innovativa e il design della leva in filigrana, LISSÉ valorizza ogni bagno.

ES LISSÉ invita al tacto. La mano sigue intuitivamente sus suaves contornos: los radios exactos se fusionan con contornos arqueados, superficies generosas y cantos estrechos. Con su innovadora estética y su diseño de palanca filigrana, LISSÉ pone un toque refinado que revaloriza al baño.





EN A flowing silhouette: the elegant lever of the LISSÉ fitting underlines its aura of lightness. Exceptionally smooth, it is also extremely easy to use.

IT Siluette fluida: l'elegante leva di LISSÉ sottolinea l'aspetto leggero del rubinetto. Eccezionalmente fluido, offre anche una particolare facilità d'uso.

ES Silueta fluida: la elegante palanca de LISSÉ subraya el aire ligero de la grifería. Con sus movimientos extraordinariamente ligeros, ofrece también un gran confort de manejo.







**EN** A visual tone: LISSÉ's curved lever design is reflected in all the applications.

**IT** Un tocco visibile: il design della leva curva di LISSÉ si trova in tutte le aree di applicazione.

**ES** Un toque visible: en todas las zonas de baño se integra el diseño de palanca ondulada de LISSÉ.

# LISSÉ

## Selected Products



easy  
accessible  
smooth



**EN** Whether washstand, shower, or bath: LISSÉ adds a special touch to your bathroom.

**IT** Nel lavabo, nella doccia o nella vasca: LISSÉ aggiunge un tocco speciale al bagno.

**ES** En el lavabo, en la ducha o la bañera: LISSÉ pone un toque especial en su baño.



Discover the entire product family:  
[dornbracht.com/lisse](https://dornbracht.com/lisse)



Product Information  
 Informazioni sui prodotti  
 Información de producto

<sup>EN</sup> Excerpt from the product range.  
 More detailed information can be obtained from your dealer. Due to the printing technique used here, the colours shown may vary from the true colour of the actual finish.

<sup>IT</sup> Estratto dalla gamma completa prodotti.  
 Il Vostro rivenditore specializzato sarà lieto di fornirvi maggiori informazioni. Per motivi tecnici di stampa non possiamo garantire la fedeltà dei colori qui riprodotti.

<sup>ES</sup> Extracto del programa de productos.  
 Si desea más información consulte con su comercio habitual. Los acabados reproducidos en el presente catálogo no son vinculantes por razones de impresión.

Finishes for fittings  
 Finiture rubinetteria  
 Acabados grifería



00  
 Chrome  
 Cromato  
 Cromo



93  
 Brushed Chrome  
 Cromo spazzolato  
 Cromo cepillado



06  
 Brushed Platinum  
 Platinato spazzolato  
 Platino cepillado



19  
 Dark Chrome  
 Dark Chrome  
 Dark Chrome



33  
 Matte Black  
 Nero opaco  
 Negro mate

Basin  
 Lavabo  
 Lavabo



33 500 845  
 Single-lever basin mixer with pop-up waste  
 Miscelatore monocomando lavabo con piletta  
 Monomando de lavabo con válvula automática  
 [5,7 l/min.]



36 861 845 <sup>2</sup>  
 Wall-mounted single-lever basin mixer without pop-up waste  
 Miscelatore monocomando lavabo incasso senza piletta  
 Monomando mural de lavabo sin válvula  
 [5,7 l/min.]



33 506 845  
 Single-lever basin mixer with raised base with pop-up waste  
 Miscelatore monocomando lavabo con base rialzata con piletta  
 Monomando de lavabo con base elevada con válvula automática  
 [5,7 l/min.]



13 700 845  
 Deck-mounted basin spout without pop-up waste  
 Bocca lavabo da piano senza piletta  
 Caño de lavabo sin válvula  
 [5,7 l/min.]



20 713 845  
 Three-hole basin mixer with pop-up waste  
 Batteria tre fori lavabo con piletta  
 Batería americana de lavabo con válvula automática  
 [5,7 l/min.]

Bidet



33 600 845  
 Single-lever bidet mixer with pop-up waste  
 Miscelatore monocomando bidet con piletta  
 Monomando de bidet con válvula automática  
 [6 l/min.]

<sup>1</sup> Available in different sizes and projections. For more detailed information, see a specialised retailer, or visit our website. / Disponibile in diverse dimensioni e sporgenze. Ulteriori informazioni sono disponibili presso rivenditori specializzati o sul nostro sito Web. / Disponible en diferentes tamaños y salientes. Encontrará más información en su establecimiento especializado o en nuestra página web.

<sup>2</sup> A rough parts kit is required for this article. / Per questo articolo è necessario un kit di parti ad incasso. / Se requiere un kit de partes empotradas para este artículo.

<sup>3</sup> Available in two flow rates. / Disponibile in due classi di flusso. / Disponible en dos clases de caudal.

Shower  
Doccia  
Ducha



27 802 845 <sup>2,3</sup>  
Hand shower set with individual rosettes  
Gruppo doccetta con flessibile con rosette separate  
Juego de ducha de mano con rosetas individuales  
[15 l/min.]



27 803 845 <sup>2,3</sup>  
Hand shower set with individual rosettes  
Gruppo doccetta con flessibile con rosette separate  
Juego de ducha de mano con rosetas individuales  
[15 l/min.]



33 300 845  
Single-lever shower mixer for wall mounting  
Miscelatore monocomando doccia montaggio a muro  
Monomando mural



36 060 845 <sup>2</sup>  
Concealed single-lever mixer with cover plate  
Miscelatore monocomando incasso con piastra di copertura  
Monomando empotrado



36 120 845 <sup>2</sup>  
Concealed single-lever mixer with diverter  
Miscelatore monocomando incasso con deviatore  
Monomando empotrado con inversor



36 426 845 <sup>2</sup>  
Concealed thermostat with two function volume control  
Termostato incasso con regolazione di portata dell'acqua a due vie  
Termostato empotrado de dos vías

Shower <sup>Universal</sup>  
Doccia <sup>Serie neutra</sup>  
Ducha <sup>Genérico</sup>



26 413 979 + 28 018 979 <sup>3</sup>  
Shower set  
Gruppo doccetta con flessibile e asta saliscendi  
Barra con ducha de mano  
[15 l/min.]



28 505 979 <sup>2</sup>  
Shower head  
Doccia testa  
Ducha fija  
[7,6 l/min.]



28 649 970 <sup>2,3</sup>  
Rain shower with wall fixing  
Soffione a pioggia con fissaggio a muro  
Ducha efecto lluvia con fijación a pared  
[14 l/min.]



28 689 970 <sup>2,3</sup>  
Rain shower with ceiling fixing  
Soffione a pioggia con fissaggio a soffitto  
Ducha efecto lluvia con fijación a techo  
[14 l/min.]



34 459 979 + 28 018 979 <sup>3</sup>  
Showerpipe with shower thermostat and shower head  
Colonna doccia con termostato e doccetta  
Showerpipe con termostato mural  
[7 l/min.]



NEW  
28 528 979 <sup>2,3</sup>  
Body spray without volume control  
Soffione laterale senza regolazione di portata  
Ducha lateral de masaje articulada sin regulación de caudal  
[7 l/min.]



34 442 979  
Shower thermostat for wall mounting  
Termostato per doccia montaggio a muro  
Termostato mural



Bath  
Vasca  
Bañera



27 412 845  
Three-hole single-lever bath mixer for bath rim or tile edge installation  
Gruppo vasca tre fori con miscelatore monocomando per montaggio bordo vasca  
Monomando de tres orificios para bañera  
[16,9 l/min.]



13 801 845  
Bath spout for wall mounting  
Bocca vasca montaggio a muro  
Caño mural de bañera  
[21,5 l/min.]



33 200 845  
Single-lever bath mixer for wall mounting without shower set  
Miscelatore monocomando vasca montaggio a muro senza doccetta  
Monomando de bañera mural  
[13,5 l/min.]

Accessories  
Accessori  
Accesorios



83 020 979  
Bath grip  
Maniglia d'appoggio  
Barra de agarre



83 210 979  
Towel bar in two parts non-swivel  
Portasciugamani in due parti non girevole  
Toallero perpendicular doble



83 060 979  
Towel bar  
Asta portasciugamani  
Toallero



83 200 979  
Towel ring round  
Anello portasciugamani rotondo  
Aro toallero redondo

Accessories  
Accessori  
Accesorios



83 251 979  
Hooks  
Gancio  
Gancho



83 401 979  
Tumbler holder wall model  
Portabicchiere modello da parete  
Soporte para vaso versión mural



83 435 970  
Dispenser wall model  
Dispenser modello da parete  
Dispensador versión mural



83 510 979  
Tissue holder with cover  
Portarotolo con copertura  
Soporte para papel higiénico con cubierta



83 900 970  
Toilet brush set wall model  
Portaspazzola WC completo modello da parete  
Juego de cepillo para WC versión mural



83 910 979  
Toilet brush set wall model  
Portaspazzola WC completo modello da parete  
Juego de cepillo para WC versión mural



12 660 979  
Cover plate for the concealed WC cistern made by TeCe  
Piastra di copertura per cassetta a incasso WC della ditta TeCe  
Cubierta para cisterna de inodoro empotrada de la empresa TeCe



Discover the entire product family:  
[dornbracht.com/lisse](https://dornbracht.com/lisse)



EN With our LISSÉ shower solutions, you create flowing transitions between washstand and shower.  
IT Con le nostre soluzioni doccia per LISSÉ si creano transizioni fluide tra lavabo e doccia.  
ES Con nuestras soluciones de ducha para LISSÉ podrá crear transiciones fluidas entre el lavabo y la ducha.



# CL.1

## The Pioneer

<sup>EN</sup> CL.1 represents progress and energy. Its dynamic form: an envoy of a new age.

<sup>IT</sup> CL.1 è sinonimo di progresso ed energia. La sua forma dinamica: messaggero di una nuova era.

<sup>ES</sup> CL.1 es sinónimo de avance y energía. Su forma dinámica: mensajero de una nueva era.





## Sharpen Your Senses

<sup>EN</sup> Our senses register, before we understand. With a mix and match of textures, colours, and materials, CL.1 embodies a new sensibility – it offers astonishingly diverse opportunities for bathroom design.

<sup>IT</sup> I nostri sensi captano le cose prima che noi le comprendiamo. Con un mix di strutture, colori e materiali, CL.1 incarna una nuova sensualità e sorprende con una varietà di modi per progettare il bagno.

<sup>ES</sup> Nuestros sentidos captan las cosas antes de que las comprendamos mentalmente. Con una combinación de texturas, colores y materiales, CL.1 plasma una nueva sensualidad y sorprende con variadas posibilidades de configuración del cuarto de baño.

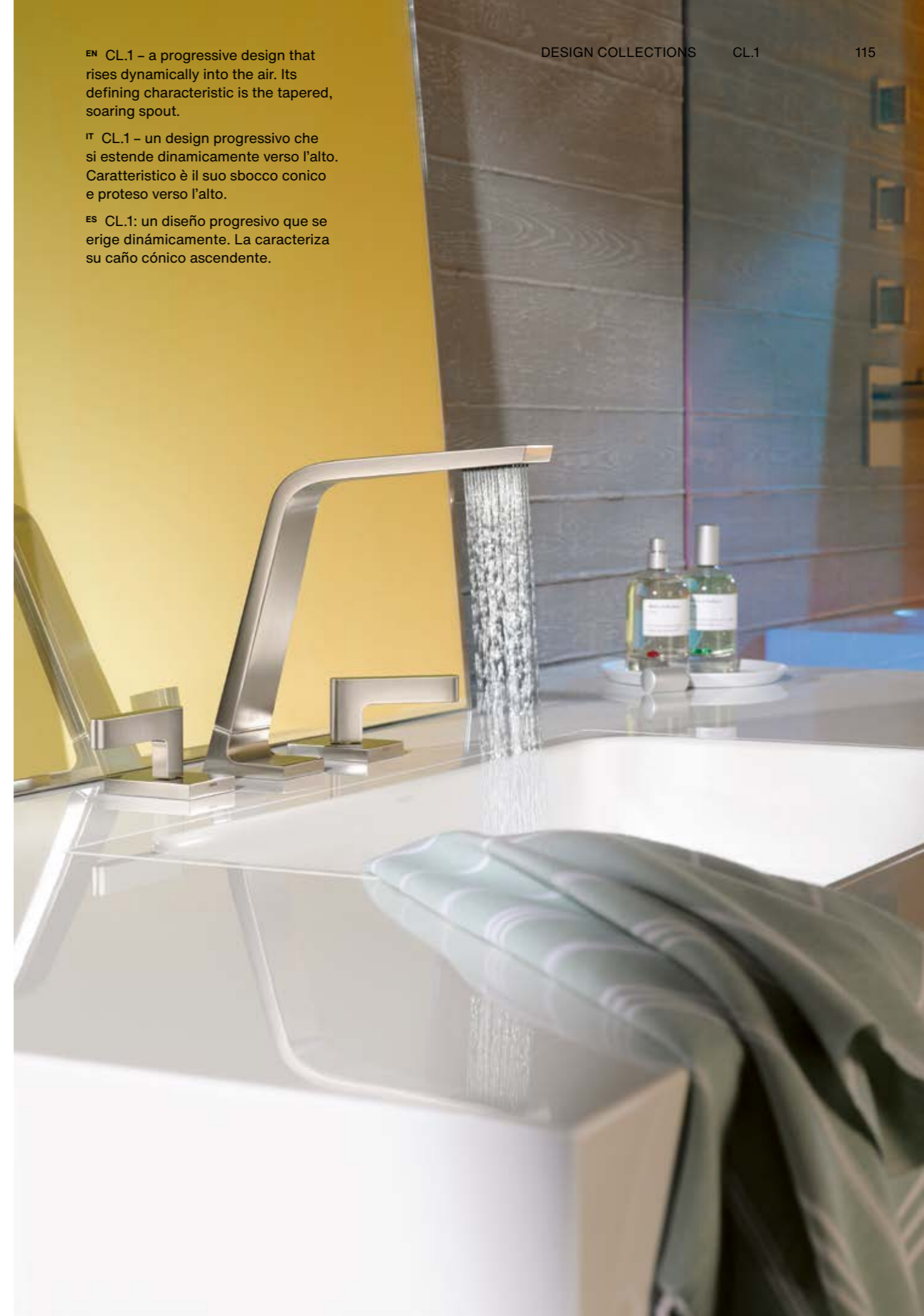




EN CL.1 – a progressive design that rises dynamically into the air. Its defining characteristic is the tapered, soaring spout.

IT CL.1 – un design progressivo che si estende dinamicamente verso l'alto. Caratteristico è il suo sbocco conico e proteso verso l'alto.

ES CL.1: un diseño progresivo que se erige dinámicamente. La caracteriza su caño cónico ascendente.







**EN** CL.1 gently caresses your hand with 40 individual jets, and features efficient water consumption.

**IT** CL.1 accarezza delicatamente la mano con 40 getti individuali ed si caratterizza per un consumo efficiente di acqua.

**ES** CL.1 adula suavemente la mano con 40 chorros individuales y se caracteriza por un consumo de agua eficiente.





EN CL.1 fits perfectly into different applications.

IT CL.1 si adatta perfettamente ad aree di applicazione diverse.

ES CL.1 se integra a la perfección en diversas zonas del baño.



## Mix and Match



<sup>EN</sup> CL.1's three-dimensional textured handles promise utmost individuality and a special user experience.

<sup>IT</sup> Le strutture tridimensionali dell'impugnatura di CL.1 consentono la massima individualità e un'esperienza tattile diversa dal quotidiano.

<sup>ES</sup> Máxima individualidad y una experiencia háptica especial dan lugar a las estructuras de maneta tridimensionales de CL.1.



# CL.1

## Selected Products



aspiring  
dynamic  
pioneering



EN CL.1 provides a variety of product solutions and possible combinations for washstand, shower, and bath.

IT CL.1 offre una varietà di soluzioni di prodotto e opzioni combinate per lavabo, doccia e vasca.

ES CL.1 ofrece una variedad de soluciones de producto y posibilidades de combinación para lavabo, ducha y bañera.



Discover the entire product family:  
[dornbracht.com/cl.1](https://dornbracht.com/cl.1)

Product Information  
 Informazioni sui prodotti  
 Información de producto

<sup>EN</sup> Excerpt from the product range.  
 More detailed information can be obtained from your dealer. Due to the printing technique used here, the colours shown may vary from the true colour of the actual finish.

<sup>IT</sup> Estratto dalla gamma completa prodotti.  
 Il Vostro rivenditore specializzato sarà lieto di fornirvi maggiori informazioni. Per motivi tecnici di stampa non possiamo garantire la fedeltà dei colori qui riprodotti.

<sup>ES</sup> Extracto del programa de productos.  
 Si desea más información consulte con su comercio habitual. Los acabados reproducidos en el presente catálogo no son vinculantes por razones de impresión.

Finishes for fittings  
 Finiture rubinetteria  
 Acabados grifería



00  
 Chrome  
 Cromato  
 Cromo



06  
 Brushed Platinum  
 Platinato spazzolato  
 Platino cepillado



47  
 Champagne (22kt Gold)  
 Champagne (Oro 22k)  
 Champagne (Oro 22k)



46  
 Brushed Champagne (22kt Gold)  
 Champagne spazzolato (Oro 22k)  
 Champagne cepillado (Oro 22k)



19  
 Dark Chrome  
 Dark Chrome  
 Dark Chrome



99\*  
 Brushed Dark Platinum  
 Dark Platinum spazzolato  
 Dark Platinum cepillado

\* Some items are available in standard versions, check with the x-tra Service for the rest. / Alcuni articoli sono disponibili di serie, il resto dopo il controllo tramite l'x-tra Service. / Algunos artículos están disponibles de manera estándar, el resto, tras comprobación, pueden obtenerse mediante el x-tra Service.

Basin  
 Lavabo  
 Lavabo



33 521 705  
 Single-lever basin mixer without pop-up waste  
 Miscelatore monocomando lavabo senza piletta  
 Monomando de lavabo sin válvula  
 [4 l/min.]



36 860 705 <sup>2</sup>  
 Wall-mounted single-lever basin mixer without pop-up waste  
 Miscelatore monocomando lavabo incasso senza piletta  
 Monomando mural de lavabo sin válvula  
 [4,5 l/min.]



13 715 705 + 20 004 706 <sup>1</sup>  
 Three-hole basin mixer without pop-up waste  
 Batteria tre fori lavabo senza piletta  
 Batería americana de lavabo sin válvula  
 [4 l/min.]



13 715 705  
 Deck-mounted basin spout without pop-up waste  
 Bocca lavabo da piano senza piletta  
 Caño de lavabo sin válvula  
 [4 l/min.]



13 715 705 + 20 005 706 <sup>1</sup>  
 Three-hole basin mixer without pop-up waste  
 Batteria tre fori lavabo senza piletta  
 Batería americana de lavabo sin válvula  
 [4 l/min.]



13 800 705 <sup>2</sup>  
 Wall-mounted basin spout without pop-up waste  
 Bocca lavabo incasso senza piletta  
 Caño mural de lavabo sin válvula  
 [4,5 l/min.]



13 715 705 + 20 002 706 <sup>1</sup>  
 Three-hole basin mixer without pop-up waste  
 Batteria tre fori lavabo senza piletta  
 Batería americana de lavabo sin válvula  
 [4 l/min.]



13 800 705 + 36 607 706 <sup>2</sup>  
 Wall-mounted basin mixer without pop-up waste  
 Batteria tre fori incasso muro senza piletta  
 Batería mural de lavabo sin válvula  
 [4,5 l/min.]

<sup>1</sup> Available in different sizes and projections. For more detailed information, see a specialised retailer, or visit our website. / Disponibile in diverse dimensioni e sporgenze. Ulteriori informazioni sono disponibili presso rivenditori specializzati o sul nostro sito Web. / Disponible en diferentes tamaños y salientes. Encontrará más información en su establecimiento especializado o en nuestra página web.

<sup>2</sup> A rough parts kit is required for this article. / Per questo articolo è necessario un kit di parti ad incasso. / Se requiere un kit de partes empotradas para este artículo.

<sup>3</sup> Available in two flow rates. / Disponibile in due classi di flusso. / Disponible en dos clases de caudal.



## Bidet



**33 600 705**  
Single-lever bidet mixer  
without pop-up waste  
Miscelatore monocomando  
bidet senza piletta  
Monomando de bidet  
sin válvula  
[6 l/min.]

## Shower Doccia Ducha



**36 503 780 + 36 607 705 <sup>2</sup>**  
Thermostat module with 2 valves  
Modulo termostato con 2 rubinetti  
xTOOL de dos vías

## Shower <sup>Universal</sup> Doccia <sup>Serie neutra</sup> Ducha <sup>Genérico</sup>



**26 413 980 + 28 012 979 <sup>2</sup>**  
Shower set  
Gruppo doccetta con  
flessibile e asta saliscendi  
Barra con ducha de mano  
[15 l/min.]



**34 459 980 + 28 018 979 <sup>3</sup>**  
Showerpipe with shower thermostat  
Showerpipe con termostato doccia  
Showerpipe con termostato mural  
[14 l/min.]



**28 504 670 <sup>2</sup>**  
Shower head  
Doccia testa  
Ducha fija  
[7 l/min.]



**28 765 980 <sup>2, 3</sup>**  
Rain shower with wall fixing  
Soffione a pioggia con  
fissaggio a muro  
Ducha efecto lluvia con  
fijación a pared  
[14 l/min.]



**28 044 980 <sup>2</sup>**  
Rain shower for ceiling  
installation with light  
Soffione a pioggia per installazione  
a controsoffitto con luce  
Ducha efecto lluvia empotrada  
a techo con luz  
[18 l/min.]



**27 809 980 <sup>2, 3</sup>**  
Hand shower set with individual  
rosettes with volume control  
Gruppo doccetta con flessibile  
con rosette separate con regolatore  
di portata  
Juego de ducha de mano con  
rosetas individuales con regulación  
de caudal  
[15 l/min.]

<sup>1</sup> Available in different sizes and projections. For more detailed information, see a specialised retailer, or visit our website. / Disponibile in diverse dimensioni e sporgenze. Ulteriori informazioni sono disponibili presso rivenditori specializzati o sul nostro sito Web. / Disponible en diferentes tamaños y salientes. Encontrará más información en su establecimiento especializado o en nuestra página web.

<sup>2</sup> A rough parts kit is required for this article. / Per questo articolo è necessario un kit di parti ad incasso. / Se requiere un kit de partes empotradas para este artículo.  
<sup>3</sup> Available in two flow rates. / Disponibile in due classi di flusso. / Disponible en dos clases de caudal.

Shower Universal  
 Doccia Serie neutra  
 Ducha Genérico



13 425 979 <sup>2</sup>  
 Cascade spout with individual jets  
 for wall mounting  
 Bocca di erogazione a muro  
 Cascada de chorros individuales  
 [9,5 l/min.]



36 426 670 <sup>2</sup>  
 Concealed thermostat with two  
 function volume control  
 Termostato incasso con regolazione  
 di portata dell'acqua a due vie  
 Termostato empotrado de dos vías



36 120 670 <sup>2</sup>  
 Concealed single-lever mixer  
 with diverter  
 Miscelatore monocomando  
 incasso con deviatore  
 Monomando empotrado  
 con inversor

Bath  
 Vasca  
 Bañera



25 863 705  
 Single-lever bath mixer with stand pipe  
 for free-standing assembly with hand  
 shower set  
 Miscelatore monocomando vasca  
 con tubo verticale per montaggio  
 indipendente con doccetta e flessibile  
 Monomando para bañera exenta  
 con ducha de mano  
 [24,6 l/min.]



13 612 705 + 27 702 980 +  
 20 000 705 + 20 000 706 +  
 29 140 670  
 Five-hole bath mixer for deck  
 mounting with diverter  
 Gruppo vasca cinque fori per  
 montaggio bordo vasca con deviatore  
 Batería de cinco orificios para bañera  
 [24,6 l/min.]



13 801 705  
 Bath spout for wall mounting  
 Bocca vasca montaggio a muro  
 Caño mural de bañera  
 [24,6 l/min.]

Accessories  
 Accessori  
 Accesorios



83 020 705  
 Bath grip  
 Maniglia d'appoggio  
 Barra de agarre



83 435 970  
 Dispenser wall model  
 Dispenser modello da parete  
 Dispensador versión mural



83 045 705  
 Towel bar  
 Asta portasciugamani  
 Toallero



83 500 705  
 Tissue holder without cover  
 Portarotolo senza copertura  
 Soporte para papel higiénico  
 sin cubierta



83 211 705  
 Towel bar 1-piece non-swivel  
 Portasciugamani singolo  
 non girevole  
 Toallero perpendicular



83 900 780  
 Toilet brush set wall model  
 Portaspazzola WC completo  
 modello da parete  
 Juego de cepillo para WC  
 versión mural



83 251 980  
 Hooks  
 Gancio  
 Gancho



83 400 780  
 Tumbler holder wall model  
 Portabicchiere modello  
 da parete  
 Soporte para vaso  
 versión mural



12 660 979  
 Cover plate for the concealed WC  
 cistern made by TeCe  
 Piastra di copertura per cassetta a  
 incasso WC della ditta TeCe  
 Cubierta para cisterna de inodoro  
 empotrada de la empresa TeCe

<sup>1</sup> Available in different sizes and projections. For more detailed information, see a specialised retailer, or visit our website. / Disponibile in diverse dimensioni e sporgenze. Ulteriori informazioni sono disponibili presso rivenditori specializzati o sul nostro sito Web. / Disponible en diferentes tamaños y salientes. Encontrará más información en su establecimiento especializado o en nuestra página web.

<sup>2</sup> A rough parts kit is required for this article. / Per questo articolo è necessario un kit di parti ad incasso. / Se requiere un kit de partes empotradas para este artículo.  
<sup>3</sup> Available in two flow rates. / Disponibile in due classi di flusso. / Disponible en dos clases de caudal.





Discover the entire product family:  
[dornbracht.com/cl.1](https://dornbracht.com/cl.1)



EN Generic design: you can also furnish your shower with CL.1.

IT Design per tutte le serie: progettate anche la vostra doccia con CL.1.

ES Diseño más allá de una serie: equipe también su ducha con CL.1.

# IMO

## The Universal

<sup>EN</sup> IMO is calm and authentic through being varied in form: it is a refreshing enhancement for any bathroom.

<sup>IT</sup> IMO è calmo e autentico. La sua forma versatile: un'aggiunta rinfrescante a qualsiasi bagno.

<sup>ES</sup> IMO es serena y genuina. Su forma polifacética: un enriquecimiento refrescante en todos los baños.







**EN** For every lifestyle: IMO is the ideal fitting for personal and expressive bathroom designs. The calm design gives you the freedom to implement your own ideas and is a perfect companion for everyday life.

**IT** Per ogni stile di vita: IMO è la soluzione ideale per un design del bagno personale ed espressivo. Il design tranquillo lascia spazio alle proprie idee e accompagna nella vita di tutti i giorni con naturalezza.

**ES** Para cualquier estilo de vida: IMO es la grifería ideal para diseñar un baño personal y expresivo. Su diseño sereno deja espacio para ideas propias y le acompaña a lo largo del día con plena naturalidad.



## Anything but Average

<sup>EN</sup> IMO is anything but ordinary: its striking, angular spout, in combination with a cylindrical body, gives it a distinctive yet versatile character.

<sup>IT</sup> IMO è tutt'altro che nella media: la vistosa bocca angolare in combinazione con il corpo cilindrico gli conferisce un carattere inconfondibile e allo stesso tempo versatile.

<sup>ES</sup> IMO es todo menos común: su caño marcadamente angular combinado con los cuerpos cilíndricos le dota de un carácter inconfundible y al mismo tiempo polifacético.



<sup>EN</sup> IMO fits into different worlds with refreshing ease. A universal fitting for modern interiors.

<sup>IT</sup> IMO si fonde piacevolmente in diversi mondi di stile. Un rubinetto universale per interni moderni.

<sup>ES</sup> IMO se integra en diversos estilos con ligereza refrescante. Una grifería universal para interiores modernos.



# IMO

## Selected Products



simple  
universal  
fresh



**EN** IMO offers expressive design for the entire bathroom: from the washstand, to the shower, to the bath, and bidet.

**IT** IMO offre un design espressivo per tutto il bagno: dal lavabo alla doccia fino alla vasca e al bidet.

**ES** IMO ofrece un diseño expresivo para todo el baño: desde el lavabo y la ducha hasta la bañera y el bidé.



Discover the entire product family:  
[dornbracht.com/imo](https://dornbracht.com/imo)

Product Information  
 Informazioni sui prodotti  
 Información de producto

<sup>EN</sup> Excerpt from the product range.  
 More detailed information can be obtained from your dealer. Due to the printing technique used here, the colours shown may vary from the true colour of the actual finish.

<sup>IT</sup> Estratto dalla gamma completa prodotti.  
 Il Vostro rivenditore specializzato sarà lieto di fornirvi maggiori informazioni. Per motivi tecnici di stampa non possiamo garantire la fedeltà dei colori qui riprodotti.

<sup>ES</sup> Extracto del programa de productos.  
 Si desea más información consulte con su comercio habitual. Los acabados reproducidos en el presente catálogo no son vinculantes por razones de impresión.


Finishes for fittings  
 Finiture rubinetteria  
 Acabados grifería



00  
 Chrome  
 Cromato  
 Cromo



93  
 Brushed Chrome  
 Cromo spazzolato  
 Cromo cepillado



08\*  
 Platinum  
 Platinato  
 Platino



06  
 Brushed Platinum  
 Platinato spazzolato  
 Platino cepillado



28\*  
 Brushed Durabronze  
 (23kt Gold)  
 Ottone spazzolato  
 (Oro 23k)  
 Latón cepillado (Oro 23k)



99\*  
 Brushed Dark Platinum  
 Dark Platinum spazzolato  
 Dark Platinum cepillado

\* Some items are available in standard versions, check with the x-tra Service for the rest. / Alcuni articoli sono disponibili di serie, il resto dopo il controllo tramite l'x-tra Service. / Algunos artículos están disponibles de manera estándar, el resto, tras comprobación, pueden obtenerse mediante el x-tra Service.

Basin  
 Lavabo  
 Lavabo



33 507 670  
 Single-lever basin mixer with pop-up waste  
 Miscelatore monocomando lavabo con piletta  
 Monomando de lavabo con válvula automática  
 [7 l/min.]



36 860 670 <sup>2</sup>  
 Wall-mounted single-lever basin mixer without pop-up waste  
 Miscelatore monocomando lavabo incasso senza piletta  
 Monomando mural de lavabo sin válvula  
 [5,7 l/min.]



33 500 670  
 Single-lever basin mixer with pop-up waste  
 Miscelatore monocomando lavabo con piletta  
 Monomando de lavabo con válvula automática  
 [7 l/min.]



13 716 670  
 Deck-mounted basin spout without pop-up waste  
 Bocca lavabo da piano senza piletta  
 Caño de lavabo sin válvula  
 [5 l/min.]



33 537 670  
 Single-lever basin mixer with raised base without pop-up waste  
 Miscelatore monocomando lavabo con base rialzata senza piletta  
 Monomando de lavabo con base elevada sin válvula  
 [7 l/min.]



13 800 670 <sup>2</sup>  
 Wall-mounted basin spout without pop-up waste  
 Bocca lavabo incasso senza piletta  
 Caño mural de lavabo sin válvula  
 [5,7 l/min.]



33 526 670  
 Single-lever basin mixer with high spout without pop-up waste  
 Miscelatore monocomando lavabo con bocca alta senza piletta  
 Monomando de lavabo con caño alto sin válvula  
 [5 l/min.]



20 713 670  
 Three-hole basin mixer with pop-up waste  
 Batteria tre fori lavabo con piletta  
 Batería americana de lavabo con válvula automática  
 [5,7 l/min.]

<sup>1</sup> Available in different sizes and projections. For more detailed information, see a specialised retailer, or visit our website. / Disponibile in diverse dimensioni e sporgenze. Ulteriori informazioni sono disponibili presso rivenditori specializzati o sul nostro sito Web. / Disponible en diferentes tamaños y salientes. Encontrará más información en su establecimiento especializado o en nuestra página web.

<sup>2</sup> A rough parts kit is required for this article. / Per questo articolo è necessario un kit di parti ad incasso. / Se requiere un kit de partes empotradas para este artículo.

<sup>3</sup> Available in two flow rates. / Disponibile in due classi di flusso. / Disponible en dos clases de caudal.



## Bidet



**33 600 670**  
Single-lever bidet mixer  
with pop-up waste  
Miscelatore monocomando  
bidet con piletta  
Monomando de bidet  
con válvula automática  
[6 l/min.]

## Shower Doccia Ducha



**33 301 670**  
Single-lever shower mixer  
for wall mounting  
Miscelatore monocomando  
doccia montaggio a muro  
Monomando mural



**36 060 670**<sup>2</sup>  
Concealed single-lever  
mixer with cover plate  
Miscelatore monocomando  
incasso con piastra di copertura  
Monomando empotrado



**36 120 670**<sup>2</sup>  
Concealed single-lever  
mixer with diverter  
Miscelatore monocomando  
incasso con deviatore  
Monomando empotrado  
con inversor

## Shower Doccia Ducha

Universal

Serie neutra

Genérico



**26 413 980 + 28 012 979**<sup>3</sup>  
Shower set  
Gruppo doccetta con  
flessibile e asta saliscendi  
Barra con ducha de mano  
[15 l/min.]



**28 649 670**<sup>2,3</sup>  
Rain shower with  
wall fixing  
Soffione a pioggia con  
fissaggio a muro  
Ducha efecto lluvia con  
fijación a pared  
[14 l/min.]



**28 669 970**<sup>2,3</sup>  
Rain shower with  
ceiling fixing  
Soffione a pioggia con  
fissaggio a soffitto  
Ducha efecto lluvia con  
fijación a techo  
[14 l/min.]



**36 112 970 + 28 015 979**<sup>2,3</sup>  
Showerpipe with single-lever  
shower mixer  
Showerpipe con miscelatore  
monocomando doccia  
Showerpipe con monomando  
empotrado integrado  
[14 l/min.]



**27 802 970**<sup>2,3</sup>  
Hand shower set with  
integrated shower holder  
Gruppo doccetta con flessibile  
con supporto doccia integrato  
Juego de ducha de mano  
con soporte de ducha integrado  
[15 l/min.]



**36 427 670**<sup>2</sup>  
Concealed thermostat with  
three function volume control  
Termostato incasso con  
regolazione di portata  
dell'acqua a tre vie  
Termostato empotrado de  
tres vías



**28 508 980**<sup>2,3</sup>  
Shower head  
Doccia testa  
Ducha fija  
[9 l/min.]

<sup>1</sup> Available in different sizes and projections. For more detailed information, see a specialised retailer, or visit our website. / Disponibile in diverse dimensioni e sporgenze. Ulteriori informazioni sono disponibili presso rivenditori specializzati o sul nostro sito Web. / Disponible en diferentes tamaños y salientes. Encontrará más información en su establecimiento especializado o en nuestra página web.

<sup>2</sup> A rough parts kit is required for this article. / Per questo articolo è necessario un kit di parti ad incasso. / Se requiere un kit de partes empotradas para este artículo.  
<sup>3</sup> Available in two flow rates. / Disponibile in due classi di flusso. / Disponible en dos clases de caudal.

Bath  
Vasca  
Bañera



27 412 670  
Three-hole single-lever bath mixer for bath rim or tile edge installation  
Gruppo vasca tre fori con miscelatore monocomando per montaggio bordo vasca  
Monomando de tres orificios para bañera  
[19,2 l/min.]



36 120 670 <sup>2</sup>  
Concealed single-lever mixer with diverter  
Miscelatore monocomando incasso con deviatore  
Monomando empotrado con inversor



13 801 670 <sup>2</sup>  
Bath spout for wall mounting  
Bocca vasca montaggio a muro  
Caño mural de bañera  
[26,5 l/min.]

Accessories  
Accessori  
Accesorios



83 030 670  
Bath grip  
Maniglia d'appoggio  
Barra de agarre



83 211 670  
Towel bar 1-piece non-swivel  
Portasciugamani singolo non girevole  
Toallero perpendicolar



83 045 670  
Towel bar  
Asta portasciugamani  
Toallero



83 251 670  
Hooks  
Gancio  
Gancho

Accessories  
Accessori  
Accesorios



83 400 979  
Tumbler holder wall model  
Portabicchiere modello da parete  
Soporte para vaso versión mural



83 435 970  
Dispenser wall model  
Dispenser modello da parete  
Dispensador versión mural



83 500 670  
Tissue holder without cover  
Portarotolo senza copertura  
Soporte para papel higiénico sin cubierta



83 900 970  
Toilet brush set wall model  
Portaspazzola WC completo modello da parete  
Juego de cepillo para WC versión mural



12 660 979  
Cover plate for the concealed WC cistern made by TeCe  
Piastra di copertura per cassetta a incasso WC della ditta TeCe  
Cubierta para cisterna de inodoro empotrada de la empresa TeCe

<sup>1</sup> Available in different sizes and projections. For more detailed information, see a specialised retailer, or visit our website. / Disponibile in diverse dimensioni e sporgenze. Ulteriori informazioni sono disponibili presso rivenditori specializzati o sul nostro sito Web. / Disponible en diferentes tamaños y salientes. Encontrará más información en su establecimiento especializado o en nuestra página web.

<sup>2</sup> A rough parts kit is required for this article. / Per questo articolo è necessario un kit di parti ad incasso. / Se requiere un kit de partes empotradas para este artículo.  
<sup>3</sup> Available in two flow rates. / Disponibile in due classi di flusso. / Disponible en dos clases de caudal.





Discover the entire product family:  
[dornbracht.com/imo](https://dornbracht.com/imo)



EN With our IMO shower solutions, you create flowing transitions between washstand and shower.

IT Con le nostre soluzioni doccia per IMO si creano transizioni fluide tra lavabo e doccia.

ES Con nuestras soluciones de ducha para IMO podrá crear transiciones fluidas entre el lavabo y la ducha.

# MADISON

## The Timeless

<sup>EN</sup> MADISON rises above the trends with its timeless form: stylistically confident and style-defining – wherever you see it.

<sup>IT</sup> MADISON supera le tendenze. La sua forma senza tempo: elegante e che definisce lo stile, ovunque lo incontriate.

<sup>ES</sup> MADISON destaca por encima de las tendencias. Su forma atemporal: con estilo seguro y marcado, allá donde se encuentre.







<sup>EN</sup> The grande dame in the bathroom. MADISON stands for the immortality of a classic, historical form. A design language that brings back memories – of the bathroom culture of days gone by. A design that survives every fashion.

<sup>IT</sup> La grande signora in bagno. MADISON rappresenta l'immortalità di una forma classica-storica. Un linguaggio delle forme che evoca ricordi della cultura del bagno dei giorni che furono. Un design che sopravvive a qualsiasi moda.

<sup>ES</sup> La gran dama del baño. MADISON es sinónimo de la eternidad de una forma histórica clásica. Un lenguaje formal que despierta recuerdos: de las tradiciones del baño de antaño. Un diseño que perdura más allá de las modas.



**EN** The freestanding, two-hole bath mixer: visible standpipes and an elegant shower head holder skilfully underline the traditional MADISON appeal.

**IT** Il miscelatore a due fori per vasca indipendente: i tubi di supporto sottolineano l'aspetto tradizionale di MADISON.


**ES** La batería monomando de dos orificios para bañera exenta: tubos verticales visibles y el elegante soporte de cabezal realzan el aire tradicional de MADISON.





# MADISON

## Selected Products



grand  
authentic  
timeless



EN MADISON fits harmoniously into all applications and provides numerous design options.

IT MADISON si inserisce armoniosamente in tutti i campi di applicazione e offre numerose opzioni di design.

ES MADISON se integra armoniosamente en todos los ámbitos de uso y ofrece numerosas opciones de diseño.



Discover the entire product family:  
[dornbracht.com/madison](https://dornbracht.com/madison)



# Product Information

## Informazioni sui prodotti

## Información de producto

<sup>EN</sup> Excerpt from the product range.  
More detailed information can be obtained from your dealer. Due to the printing technique used here, the colours shown may vary from the true colour of the actual finish.

<sup>IT</sup> Estratto dalla gamma completa prodotti.  
Il Vostro rivenditore specializzato sarà lieto di fornirvi maggiori informazioni. Per motivi tecnici di stampa non possiamo garantire la fedeltà dei colori qui riprodotti.

<sup>ES</sup> Extracto del programa de productos.  
Si desea más información consulte con su comercio habitual. Los acabados reproducidos en el presente catálogo no son vinculantes por razones de impresión.


## Finishes for fittings

## Finiture rubinetteria

## Acabados grifería




00  
Chrome  
Cromato  
Cromo



08  
Platinum  
Platinato  
Platino



06  
Brushed Platinum  
Platinato spazzolato  
Platino cepillado



09  
Durabress (23kt Gold)  
Ottone (Oro 23k)  
Latón (Oro 23k)



28  
Brushed Durabress  
(23kt Gold)  
Ottone spazzolato  
(Oro 23k)  
Latón cepillado (Oro 23k)



99\*  
Brushed Dark Platinum  
Dark Platinum spazzolato  
Dark Platinum cepillado

\* Some items are available in standard versions, check with the x-tra Service for the rest. / Alcuni articoli sono disponibili di serie, il resto dopo il controllo tramite l'x-tra Service. / Algunos artículos están disponibles de manera estándar, el resto, tras comprobación, pueden obtenerse mediante el x-tra Service.

## Basin

## Lavabo

## Lavabo

DESIGN COLLECTIONS MADISON



20 700 360  
Three-hole basin mixer  
with pop-up waste  
Batteria tre fori  
lavabo con piletta  
Batería americana de lavabo  
con válvula automática  
[7 l/min.]



22 500 360  
Single-hole basin mixer  
with pop-up waste  
Miscelatore monoforo  
lavabo con piletta  
Bimando de lavabo con  
válvula automática  
[7 l/min.]



20 700 370 + 11 170 370  
Three-hole basin mixer  
with pop-up waste  
Batteria tre fori lavabo  
con piletta  
Batería americana de lavabo  
con válvula automática  
[7 l/min.]



36 712 361 <sup>2</sup>  
Wall-mounted basin mixer  
without pop-up waste  
Batteria tre fori incasso muro  
senza piletta  
Batería mural de lavabo  
sin válvula  
[7 l/min.]

## Bidet



24 510 360  
Single-hole bidet mixer  
with pop-up waste  
Miscelatore monoforo bidet  
con piletta  
Bimando de bidet con  
válvula automática  
[7 l/min.]

<sup>1</sup> Available in different sizes and projections. For more detailed information, see a specialised retailer, or visit our website. / Disponibile in diverse dimensioni e sporgenze. Ulteriori informazioni sono disponibili presso rivenditori specializzati o sul nostro sito Web. / Disponible en diferentes tamaños y salientes. Encontrará más información en su establecimiento especializado o en nuestra página web.

<sup>2</sup> A rough parts kit is required for this article. / Per questo articolo è necessario un kit di parti ad incasso. / Se requiere un kit de partes empotradas para este artículo.

<sup>3</sup> Available in two flow rates. / Disponibile in due classi di flusso. / Disponible en dos clases de caudal.

Shower  
Doccia  
Ducha

26 413 360 + 28 002 970 <sup>3</sup>

Shower set

Gruppo doccia con flessibile e asta saliscendi

Barra con ducha de mano

[9 l/min.]



34 459 360 + 11 420 360 + 28 002 970 <sup>3</sup>

Showerpipe with shower thermostat

Colonna doccia con termostato e doccia

Showerpipe con termostato mural

[14 l/min.]



26 632 360 + 28 002 970 <sup>3</sup>

Showerpipe with shower mixer

Colonna doccia completa di doccia

Showerpipe con batería mural

[14 l/min.]



28 508 360 <sup>2,3</sup>

Shower head

Doccia testa

Ducha fija

[9 l/min.]



28 545 977 <sup>2,3</sup>

Rain shower with wall fixing

Soffione a pioggia con fissaggio a muro

Ducha efecto lluvia con fijación a pared

[14 l/min.]



28 565 977 <sup>2,3</sup>

Rain shower with ceiling fixing

Soffione a pioggia con fissaggio a soffitto

Ducha efecto lluvia con fijación a techo

[14 l/min.]



Shower  
Doccia  
Ducha

27 803 361 <sup>2,3</sup>

Hand shower set with individual rosettes

Gruppo doccia con flessibile con rosette separate

Juego de ducha de mano con rosetas individuales

[9 l/min.]



28 002 970 <sup>3</sup>

Metal hand shower with porcelain insert (white)

Doccetta in metallo con manico in porcellana

Ducha de mano metálica con mango de porcelana

[9 l/min.]



28 528 360 <sup>2,3</sup>

Body spray without volume control

Soffione laterale senza regolazione di portata

Ducha lateral de masaje articulada sin regulación de caudal

[7 l/min.]



36 426 977 <sup>2</sup>

Concealed thermostat with two function volume control

Termostato incasso con regolazione di portata dell'acqua a due vie

Termostato empotrado de dos vías



DESIGN COLLECTIONS

MADISON

36 503 977 + 36 607 361 <sup>2,3</sup>

Thermostat module with 2 valves

Modulo termostato con 2 rubinetti

xTOOL de dos vías

[9 l/min.]



36 200 361 <sup>2</sup>

Concealed two-way diverter

Deviatore a due vie incasso

Inversor empotrado de dos vías



<sup>1</sup> Available in different sizes and projections. For more detailed information, see a specialised retailer, or visit our website. / Disponibile in diverse dimensioni e sporgenze. Ulteriori informazioni sono disponibili presso rivenditori specializzati o sul nostro sito Web. / Disponible en diferentes tamaños y salientes. Encontrará más información en su establecimiento especializado o en nuestra página web.

<sup>2</sup> A rough parts kit is required for this article. / Per questo articolo è necessario un kit di parti ad incasso. / Se requiere un kit de partes empotradas para este artículo.

<sup>3</sup> Available in two flow rates. / Disponibile in due classi di flusso. / Disponible en dos clases de caudal.



Bath  
Vasca  
Bañera



25 943 360  
Two-hole bath mixer for free-standing assembly with hand shower set  
Gruppo vasca due fori per montaggio indipendente con gruppo doccia  
Batería de dos orificios para bañera exenta con ducha de mano  
[51 l/min.]



27 502 360  
Bath shower set for bath rim or tile edge installation  
Gruppo vasca con doccia per montaggio bordo vasca  
Batería de cuatro orificios para bañera  
[23 l/min.]



25 023 360  
Bath mixer for wall mounting with hand shower set  
Gruppo vasca montaggio a muro con gruppo doccia  
Batería mural de bañera con ducha de mano  
[26 l/min.]

Accessories  
Accessori  
Accesorios



83 030 361  
Bath grip  
Maniglia d'appoggio  
Barra de agarre



83 210 361  
Towel bar in two parts swivel  
Portasciugamani in due parti girevole  
Toallero perpendicular doble basculable



83 060 361  
Towel bar  
Asta portasciugamani  
Toallero



83 200 361  
Towel ring round  
Anello portasciugamani rotondo  
Aro toallero redondo

Accessories  
Accessori  
Accesorios



83 251 970  
Hooks  
Gancio  
Gancho



83 401 979  
Tumbler holder wall model  
Portabicchiere modello da parete  
Soporte para vaso versión mural



83 435 970  
Dispenser wall model  
Dispenser modello da parete  
Dispensador versión mural



83 435 361  
Dispenser wall model  
Dispenser modello da parete  
Dispensador versión mural



83 500 361  
Tissue holder without cover  
Portarotolo senza copertura  
Soporte para papel higiénico sin cubierta



83 900 361  
Toilet brush set wall model  
Portaspazzola WC completo modello da parete  
Juego de cepillo para WC versión mural



12 660 979  
Cover plate for the concealed WC cistern made by TeCe  
Piastra di copertura per cassetta a incasso WC della ditta TeCe  
Cubierta para cisterna de inodoro empotrada de la empresa TeCe



Discover the entire product family:  
[dornbracht.com/madison](https://dornbracht.com/madison)

EN The timeless MADISON design is also available for the shower.

IT Il design MADISON senza tempo è disponibile anche per la doccia.

ES El diseño atemporal de MADISON también está disponible para la ducha.





# LULU

## The Unconventional

<sup>EN</sup> LULU stands for pleasure, and overcoming boundaries. Its angular form: giving it a precise yet soft expression.

<sup>IT</sup> LULU è sinonimo di gioia del contrasto e di superamento dei confini. La sua forma angolare: graficamente precisa e morbida allo stesso tempo.

<sup>ES</sup> LULU es sinónimo de contraste y de superación de límites. Su forma angular: de exactitud gráfica y suave al mismo tiempo.



**EN** A seductive idea. An ode to joy. Its design seems expressive and modern, yet also emotional. Its trademark rounded corners provide a subtle counterpoint to the rectangular form.

**IT** Un inno alla gioia. LULU deride i dogmi. La sua forma è graficamente moderna e tuttavia emozionale. I suoi marchi distintivi sono angoli arrotondati che rappresentano un sottile contrappunto alla forma rettangolare.

**ES** Una idea tentadora. Una oda a la alegría. LULU sonríe a los dogmas. Su forma tiene un aspecto gráfico moderno, aunque también emocional. Sus distintivos cantos redondeados que forman un contrapunto sutil a la forma rectangular.



Enjoy Life –  
Make Your Own Rules





EN Compact body, delicate lever: LULU brings contrasts together with ease.  
IT Corpo compatto, leva in filigrana: LULU unisce i contrasti con facilità.  
ES Cuerpo compacto, palanca de filigrana: LULU aporta contraste y ligereza.

# LULU

## Selected Products

joyful  
unconventional  
seducing



EN LULU provides a matching product solution for every application.

IT LULU offre una soluzione di prodotto adatta per ogni area di applicazione.

ES LULU ofrece una solución de producto adecuada para cada ámbito de uso.



Discover the entire product family:  
[dornbracht.com/lulu](https://dornbracht.com/lulu)

# Product Information

## Informazioni sui prodotti

## Información de producto

<sup>EN</sup> Excerpt from the product range.  
More detailed information can be obtained from your dealer. Due to the printing technique used here, the colours shown may vary from the true colour of the actual finish.

<sup>IT</sup> Estratto dalla gamma completa prodotti.  
Il Vostro rivenditore specializzato sarà lieto di fornirvi maggiori informazioni. Per motivi tecnici di stampa non possiamo garantire la fedeltà dei colori qui riprodotti.

<sup>ES</sup> Extracto del programa de productos.  
Si desea más información consulte con su comercio habitual. Los acabados reproducidos en el presente catálogo no son vinculantes por razones de impresión.

## Finishes for fittings

## Finiture rubinetteria

## Acabados grifería



00  
Chrome  
Cromato  
Cromo



06  
Brushed Platinum  
Platinato spazzolato  
Platino cepillado

## Basin

## Lavabo

## Lavabo

DESIGN COLLECTIONS LULU



33 500 710  
Single-hole basin mixer  
with pop-up waste  
Miscelatore monoforo  
lavabo con piletta  
Bimando de lavabo con  
válvula automática  
[7 l/min.]



36 860 710 <sup>2</sup>  
Wall-mounted single-lever  
basin mixer without pop-up waste  
Miscelatore monocomando  
lavabo incasso senza piletta  
Monomando mural de lavabo  
sin válvula  
[7 l/min.]



20 713 710  
Three-hole basin mixer  
with pop-up waste  
Batteria tre fori lavabo  
con piletta  
Batería americana de lavabo  
con válvula automática  
[7 l/min.]

## Bidet



33 600 710  
Single-lever bidet mixer  
with pop-up waste  
Miscelatore monocomando  
bidet con piletta  
Monomando de bidet  
con válvula automática  
[7 l/min.]

<sup>1</sup> Available in different sizes and projections. For more detailed information, see a specialised retailer, or visit our website. / Disponibile in diverse dimensioni e sporgenze. Ulteriori informazioni sono disponibili presso rivenditori specializzati o sul nostro sito Web. / Disponible en diferentes tamaños y salientes. Encontrará más información en su establecimiento especializado o en nuestra página web.

<sup>2</sup> A rough parts kit is required for this article. / Per questo articolo è necessario un kit di parti ad incasso. / Se requiere un kit de partes empotradas para este artículo.

<sup>3</sup> Available in two flow rates. / Disponibile in due classi di flusso. / Disponible en dos clases de caudal.



Shower  
Doccia  
Ducha



26 413 710 + 28 012 979 <sup>3</sup>  
Shower set  
Gruppo doccetta con flessibile e asta saliscendi  
Barra con ducha de mano  
[15 l/min.]



28 796 710 <sup>2,3</sup>  
Rain shower with ceiling fixing  
Soffione a pioggia con fissaggio a soffitto  
Ducha efecto lluvia con fijación a techo  
[14 l/min.]



27 808 710 <sup>2,3</sup>  
Hand shower set with individual rosettes  
Gruppo doccetta con flessibile con rosette separate  
Juego de ducha de mano con rosetas individuales  
[15 l/min.]



28 508 710 <sup>2,3</sup>  
Shower head  
Doccia testa  
Ducha fija  
[9 l/min.]



NEW  
28 528 710 <sup>2,3</sup>  
Body spray without volume control  
Soffione laterale senza regolazione di portata  
Ducha lateral de masaje articulada sin regulación de caudal  
[7 l/min.]



28 786 710 <sup>2,3</sup>  
Rain shower with wall fixing  
Soffione a pioggia con fissaggio a muro  
Ducha efecto lluvia con fijación a pared  
[14 l/min.]



36 122 710 <sup>2</sup>  
Concealed single-lever mixer with diverter  
Miscelatore monocomando incasso con deviatore  
Monomando empotrado con inversor

Shower  
Doccia  
Ducha



36 426 710 <sup>2</sup>  
Concealed thermostat with two function volume control  
Termostato incasso con regolazione di portata dell'acqua a due vie  
Termostato empotrado de dos vías



36 200 710 <sup>2</sup>  
Concealed two-way diverter  
Deviatore a due vie incasso  
Inversor empotrado de dos vías



36 503 710 + 36 607 710 <sup>2</sup>  
Thermostat module with 2 valves  
Modulo termostato con 2 rubinetti xTOOL de dos vías

Shower Universal  
Doccia Serie neutra  
Ducha Genérico



34 460 979 + 28 018 979 <sup>3</sup>  
Showerpipe with shower thermostat and shower head  
Colonna doccia con termostato e doccetta  
Showerpipe con termostato mural  
[14 l/min.]



34 442 979  
Shower thermostat for wall mounting  
Termostato per doccia montaggio a muro  
Termostato mural

<sup>1</sup> Available in different sizes and projections. For more detailed information, see a specialised retailer, or visit our website. / Disponibile in diverse dimensioni e sporgenze. Ulteriori informazioni sono disponibili presso rivenditori specializzati o sul nostro sito Web. / Disponible en diferentes tamaños y salientes. Encontrará más información en su establecimiento especializado o en nuestra página web.

<sup>2</sup> A rough parts kit is required for this article. / Per questo articolo è necessario un kit di parti ad incasso. / Se requiere un kit de partes empotradas para este artículo.  
<sup>3</sup> Available in two flow rates. / Disponibile in due classi di flusso. / Disponible en dos clases de caudal.

Bath  
Vasca  
Bañera



25 863 710

Single-lever bath mixer with stand pipe for free-standing assembly with hand shower set

Miscelatore monocomando vasca con tubo verticale per montaggio indipendente con doccetta e flessibile

Monomando para bañera exenta con ducha de mano

[26,7 l/min.]



27 412 710

Three-hole single-lever bath mixer for bath rim or tile edge installation

Gruppo vasca tre fori con miscelatore monocomando per montaggio bordo vasca

Monomando de tres orificios para bañera

[26,7 l/min.]



27 512 710

Bath shower set for bath rim or tile edge installation

Gruppo vasca con doccetta per montaggio bordo vasca

Batería de cuatro orificios para bañera

[23,5 l/min.]



33 200 710

Single-lever bath mixer for wall mounting without shower set

Miscelatore monocomando vasca montaggio a muro senza doccetta

Monomando de bañera mural

[17,8 l/min.]

Accessories  
Accessori  
Accesorios

DESIGN COLLECTIONS LULU



83 030 710

Bath grip  
Maniglia d'appoggio  
Barra de agarre



83 070 710

Towel bar  
Asta portasciugamani  
Toallero



83 200 710

Towel ring angular  
Anello portasciugamani angolare  
Aro toallero rectangular



83 251 710

Hooks  
Gancio  
Gancho



83 401 979

Tumbler holder wall model  
Portabicchiere modello da parete  
Soporte para vaso versión mural



83 435 970

Dispenser wall model  
Dispenser modello da parete  
Dispensador versión mural



83 500 710

Tissue holder without cover  
Portarotolo senza copertura  
Soporte para papel higiénico sin cubierta



83 910 979

Toilet brush set wall model  
Portaspazzola WC completo modello da parete  
Juego de cepillo para WC versión mural



12 660 979

Cover plate for the concealed WC cistern made by TeCe  
Piastra di copertura per cassetta a incasso WC della ditta TeCe  
Cubierta para cisterna de inodoro empotrada de la empresa TeCe



Discover the entire product family:  
[dornbracht.com/lulu](https://dornbracht.com/lulu)



<sup>EN</sup> Our shower solutions can also be matched to the LULU design.

<sup>IT</sup> Le nostre soluzioni doccia si possono abbinare anche al design di LULU.

<sup>ES</sup> También nuestras soluciones de ducha pueden adaptarse al diseño de LULU.




# Dornbracht For Public Spaces Touchfree

<sup>EN</sup> Touchfree technology.  
Uncompromising design.

<sup>IT</sup> Tecnologia Touchfree.  
Design senza compromessi.

<sup>ES</sup> Tecnología Touchfree.  
Diseño sin compromisos.





<sup>EN</sup> Great creative freedom: Dornbracht Touchfree is available in a variety of selected design and surface finish variations. The fitting can also be combined with all washstands, regardless of the material used.

<sup>IT</sup> Grande libertà di progettazione: Dornbracht Touchfree è disponibile in un gran numero di design selezionati e varianti di finiture. Inoltre, il rubinetto può essere abbinato a tutti i lavabi, indipendentemente dal materiale utilizzato.

<sup>ES</sup> Gran libertad: Dornbracht Touchfree está disponible en una amplia variación de diseños y acabados. Asimismo, la grifería puede combinarse con todos los lavabos, independientemente del material elegido.

<sup>EN</sup> Dornbracht Touchfree is a fitting for the premium and semi-public sector which combines a high standard of design with tried-and-tested infrared technology.

<sup>IT</sup> Dornbracht Touchfree è un rubinetto senza contatto per l'area semi-pubblica di alto livello. Combina elevati standard di design con la comprovata tecnologia a infrarossi.

<sup>ES</sup> Dornbracht Touchfree es una grifería sin contacto para espacios semipúblicos de alta gama. Combina un elevado nivel de diseño con la tecnología de infrarrojos probada.






**EN** Durable and resource-saving: thanks to infrared, no touch is required to make the water run – and it only does so when you need it. This conserves resources and lowers the cost.

**IT** Durevole e con risparmio di risorse: grazie agli infrarossi, l'acqua scorre completamente senza contatto e solo quando è necessario. Ciò consente di risparmiare risorse e quindi minimizzare i costi.

**ES** De larga vida y respetuosa con los recursos naturales: gracias a los infrarrojos, el agua fluye sin contacto. Y solo cuando la necesita. Esto cuida los recursos, y consecuentemente también el bolsillo.







<sup>EN</sup> Dornbracht Touchfree features high-quality materials, immaculate workmanship, and a clean, expressive design. The longevity, simple installation, and uncomplicated operation of the fitting via battery or mains adapter make it satisfyingly practical.

<sup>IT</sup> Materiali di alta qualità, lavorazione impeccabile e un design chiaro ed espressivo caratterizzano Dornbracht Touchfree. Nell'utilizzo pratico, il rubinetto colpisce per la sua durata, la semplicità di installazione e il funzionamento senza complicazioni tramite batteria o alimentazione.

<sup>ES</sup> Dornbracht Touchfree destaca por sus materiales de gran calidad, un acabado imaculado y su diseño claro y expresivo. En cuanto a aspectos prácticos, la grifería convence por su larga vida útil, la fácil instalación y un funcionamiento sencillo por batería o fuente de alimentación.



# Touchfree Selected Products



**EN** Dornbracht Touchfree with radar technology provides additional creative freedom for wall-mounted fittings. The technology is totally invisible when integrated into the fitting and can be combined with the entire Dornbracht design series.

**IT** Dornbracht Touchfree con tecnologia radar crea ulteriore libertà di progettazione per gli accessori a parete. La tecnologia è integrata in modo completamente invisibile nel rubinetto e può essere combinata con tutte le serie di design Dornbracht.

**ES** Para griferías murales, Dornbracht Touchfree crea posibilidades de diseño adicionales con su tecnología de radar. La tecnología se integra de forma totalmente oculta en la grifería y puede combinarse con todas las series de diseño de Dornbracht.



Discover the entire product family:  
[dornbracht.com/touchfree](https://dornbracht.com/touchfree)

Product Information  
 Informazioni sui prodotti  
 Información de producto

<sup>EN</sup> Excerpt from the product range.  
 More detailed information can be obtained from your dealer. Due to the printing technique used here, the colours shown may vary from the true colour of the actual finish.

<sup>IT</sup> Estratto dalla gamma completa prodotti.  
 Il Vostro rivenditore specializzato sarà lieto di fornirvi maggiori informazioni. Per motivi tecnici di stampa non possiamo garantire la fedeltà dei colori qui riprodotti.

<sup>ES</sup> Extracto del programa de productos.  
 Si desea más información consulte con su comercio habitual. Los acabados reproducidos en el presente catálogo no son vinculantes por razones de impresión.

Finishes for fittings  
 Finiture rubinetteria  
 Acabados grifería



00  
 Chrome  
 Cromato  
 Cromo



93  
 Brushed Chrome  
 Cromo spazzolato  
 Cromo cepillado



08  
 Platinum  
 Platinato  
 Platino



06  
 Brushed Platinum  
 Platinato spazzolato  
 Platino cepillado



28  
 Brushed Durabrass  
 (23kt Gold)  
 Ottone spazzolato  
 (Oro 23k)  
 Latón cepillado (Oro 23k)



19  
 Dark Chrome  
 Dark Chrome  
 Dark Chrome



99  
 Brushed Dark Platinum  
 Dark Platinum spazzolato  
 Dark Platinum cepillado



33  
 Matte Black  
 Nero opaco  
 Negro mate

Further finishes on request (x-TRA SERVICE). / Altre finiture cromatiche su richiesta (x-TRA SERVICE). / Más acabados disponibles bajo petición (x-TRA SERVICE).

Touchfree  
 Infrared

DESIGN COLLECTIONS TOUCHFREE



**META**  
 44 511 660 / 44 515 660  
 Washstand fitting with electronic opening and closing function without pop-up waste  
 Rubinetterie lavabo con funzione di apertura e chiusura elettronica senza piletta  
 Grifo electrónico de lavabo  
 [5,7 l/min.]



**VAIA**  
 44 521 809  
 Washstand fitting with electronic opening and closing function without pop-up waste  
 Rubinetterie lavabo con funzione di apertura e chiusura elettronica senza piletta  
 Grifo electrónico de lavabo  
 [5,7 l/min.]



**META / TARA**  
 44 521 660  
 Washstand fitting with electronic opening and closing function without pop-up waste  
 Rubinetterie lavabo con funzione di apertura e chiusura elettronica senza piletta  
 Grifo electrónico de lavabo  
 [5,7 l/min.]



**IMO**  
 44 521 670  
 Washstand fitting with electronic opening and closing function without pop-up waste  
 Rubinetterie lavabo con funzione di apertura e chiusura elettronica senza piletta  
 Grifo electrónico de lavabo  
 [5,7 l/min.]



**IMO**  
 44 511 670 / 44 515 670  
 Washstand fitting with electronic opening and closing function without pop-up waste  
 Rubinetterie lavabo con funzione di apertura e chiusura elettronica senza piletta  
 Grifo electrónico de lavabo  
 [5,7 l/min.]



**MEM**  
 44 521 782  
 Washstand fitting with electronic opening and closing function without pop-up waste  
 Rubinetterie lavabo con funzione di apertura e chiusura elettronica senza piletta  
 Grifo electrónico de lavabo  
 [5,7 l/min.]

All the components required for operation (apart from the battery) are included in the scope of supply. / Tutti i componenti necessari per il funzionamento (ad eccezione della batteria) sono inclusi nella fornitura. / Todos los componentes necesarios para el funcionamiento (aparte de la batería) están incluidos.



# Touchfree Radar

Select your design  
Scegliete il design  
Selección su diseño



CL.1  
13 800 705  
Projection 200 mm  
Sporgenza 200 mm  
Saliente 200 mm  
[4,5 l/min.]



IMO  
13 800 670  
Projection 170 mm  
Sporgenza 170 mm  
Saliente 170 mm  
[5,7 l/min.]



TARA  
13 800 882  
Projection 160 mm  
Sporgenza 160 mm  
Saliente 160 mm  
[7 l/min.]



Vaia  
13 800 809  
Projection 160 mm  
Sporgenza 160 mm  
Saliente 160 mm  
[5,7 l/min.]



MEM  
13 800 782  
Projection 200 mm  
Sporgenza 200 mm  
Saliente 200 mm  
[5,7 l/min.]

All spouts without pop-up waste. / Tutte le bocche di erogazione senza piletta. / Todos los caños sin válvula automática.

**EN** The specification process for Dornbracht Touchfree is extremely easy: 1. First decide whether you prefer a wall-mounted or deck-mounted solution, then select a Dornbracht designer series and your desired surface finish. 2. You then have the choice of an eSet with or without temperature control.

**IT** La modalità per specificare Dornbracht Touchfree è all'insegna della semplicità: 1 si decide se si preferisce una soluzione a parete o una d'appoggio, si sceglie la serie di design Dornbracht e la finitura desiderata. 2 Subito dopo si sceglie tra un eSet con o senza regolazione della temperatura..

**ES** El proceso de especificación para Dornbracht Touchfree es sumamente sencillo: 1. Decida primero si prefiere una solución mural o de sobre encimera, seleccione la serie y el acabado deseado. 2. A continuación, elija entre un eSet con o sin ajuste de temperatura.

Select your eSet  
Scegliete l'eSet  
Selección su eSet



35 085 970 90  
Concealed wall elbow  
Raccordo angolare ad incasso  
Cuerpo empotrado



42 765 970 90 <sup>4</sup>  
eSET with temperature setting  
eSET con regolazione della temperatura  
eSET con ajuste de temperatura



35 741 970 90  
eSET rough parts (concealed)  
Recess depth: min. 90 mm / max. 125 mm  
Kit componenti interni eSET (da incasso)  
Profondità d'incasso  
min. 90 mm / max. 125 mm  
Juego de premontaje eSET (empotrado)  
Profundidad de montaje  
min. 90 mm / máx. 125 mm



42 766 970 90 <sup>4</sup>  
eSET without temperature setting  
eSET senza regolazione della temperatura  
eSET sin ajuste de temperatura



35 743 970 90  
eSET rough parts (concealed)  
Recess depth: min. 90 mm / max. 125 mm  
Kit componenti interni eSET (da incasso)  
Profondità d'incasso  
min. 90 mm / max. 125 mm  
Juego de premontaje eSET (empotrado)  
Profundidad de montaje  
min. 90 mm / máx. 125 mm

<sup>4</sup> Not suitable for combination with steel basins. / Non adatto alla combinazione con lavello in acciaio. / No apto en combinación con los lavabos de acero.



Discover the entire product family:  
[dornbracht.com/touchfree](https://dornbracht.com/touchfree)

# Shower Solutions



# Shower Solutions

## As Individual

## As You

<sup>EN</sup> Design your shower for your needs: our portfolio provides you with a variety of options – for a bathroom that is as unique as you are.

<sup>IT</sup> Progettate la vostra doccia in base alle vostre esigenze individuali: il nostro portafoglio vi offre una vasta gamma di opzioni – per un bagno individuale adatto a voi.

<sup>ES</sup> Configure su ducha según sus deseos personales: nuestra gama le ofrece posibilidades variadas, para un baño tan individual como usted mismo.





# Feeling Of Natural Rain

<sup>EN</sup> To bring the experience and feel of natural rain to the bathroom, we studied the properties of raindrops in great detail.

<sup>IT</sup> Per portare la sensazione di pioggia naturale in bagno, abbiamo studiato le peculiarità delle gocce a pioggia fino all'ultimo dettaglio.

<sup>ES</sup> Para poder llevar al baño la sensación de la lluvia natural, hemos investigado detalladamente las propiedades de las gotas de lluvia.



## One Drop Makes the Difference – The Secret of the Dornbracht Rain



<sup>EN</sup> With a Dornbracht shower, you are always opting for a remarkable water experience. Dornbracht rain is a special feature: its secret lies in the huge droplets – they burst softly and directly onto your body, as if they have dropped from the clouds.

<sup>IT</sup> Con una doccia Dornbracht trovate sempre un'esperienza ad acqua straordinaria. Una particolarità è la pioggia di Dornbracht: il suo segreto sono le gocce voluminose che colpiscono la pelle con morbidezza e pienezza come se stessero cadendo dalle nuvole.

<sup>ES</sup> Con una ducha de Dornbracht siempre se decantará por una experiencia acuática extraordinaria. Una peculiaridad es la lluvia Dornbracht: su secreto las gotas voluminosas que rozan la piel con suavidad y plenitud, como si cayeran desde las nubes.



# The Fascinating Shapes of Water



EN Most of our know-how goes into the development of innovative and effective flow modes. We shape the element of water in fascinating ways – whether as a powerful waterfall, a crystal-clear laminar flow, or as fine rain.

IT Gran parte del nostro know-how confluisce nello sviluppo di tipologie di getti innovativi ed efficaci. È così che diamo forma all'elemento dell'acqua in una varietà di opzioni – come una potente cascata, un getto laminare cristallino o una pioggia fine.

ES Gran parte de nuestro know-how desemboca en el desarrollo de tipos de chorro innovadores y efectivos. De este modo, transformamos el agua como elemento en una variedad fascinante: como cascada energética, como chorro laminar cristallino o como suave lluvia.



<sup>EN</sup> Everything matches – from the washstand to the shower: with Dornbracht, it is possible to have all the fittings throughout your bathroom in the same design.

<sup>IT</sup> Tutto coordinato – dal lavabo alla doccia: Dornbracht consente di avere un design uniforme compresi gli accessori per un bagno completo.

<sup>ES</sup> Todo en perfecta armonía, desde el lavabo hasta la ducha: Dornbracht le permite disfrutar de un diseño uniforme en todas las griferías del baño.



Make It Match  
Consistent Design In  
Every Area Of  
Your Bathroom



EN The cross-handles of TARA in Brushed Durabronze (23kt Gold) set the tone at the washstand and in the shower.

IT L'Ottone spazzolato TARA (Oro 23kt) accentua il lavabo e la doccia con le sue caratteristiche manopole a croce.

ES TARA en Latón cepillado (Oro 23k) pone toques tanto en el lavabo como en la ducha con sus características manetas en cruz.



## Tone on Tone Matching Finishes

EN In a contrasting setting: META in Matte Black with a lever. A classic shower stem in the same look takes up the Bauhaus aesthetic.

IT Scenari contrastanti: META in Nero opaco e con manopole a leva. Una classica doccia a stelo con lo stesso look riprende l'estetica Bauhaus.

ES Escena repleta de contrastes: META en Negro mate y con maneta de palanca. Un sistema de ducha clásico a juego abarca la estética Bauhaus.







Ultimate Individuality:  
Our Modular Concept

EN Design your individual spa moment: our modular system gives you great freedom to design your bathroom. The design and fixtures of our shower solutions can be customised in a variety of ways to match your wants and needs.

IT Create il vostro momento Spa individuale: il nostro sistema modulare vi offre numerose libertà nella progettazione del vostro bagno. Il design e l'attrezzatura delle nostre soluzioni doccia si possono personalizzare in vari modi e quindi adattarsi completamente ai vostri desideri e alle vostre esigenze.

ES Diseña su momento spa personalizado: nuestro sistema modular le ofrece una gran libertad a la hora de diseñar su baño. Los diseños y equipamientos de nuestras soluciones de ducha pueden personalizarse de forma variada, adaptándose plenamente a sus deseos y necesidades.





# The Perfect Shower for Your Needs

<sup>EN</sup> With Dornbracht, you can turn your bathroom into a personal home spa. It does not matter how much or how little space you have available, our solutions fit all situations and every style.

<sup>IT</sup> Con Dornbracht trasformate il vostro bagno in una Spa domestica personale. Non importa quanto spazio avete a disposizione. Le nostre soluzioni si adattano a tutte le esigenze e a ogni stile.

<sup>ES</sup> Con Dornbracht, transforma su baño en un Home Spa. No importa cuánto espacio tenga a su disposición. Nuestras soluciones se adaptan a todas las circunstancias y estilos.



Discover all shower solutions:  
[dornbracht.com/luxury-shower](https://dornbracht.com/luxury-shower)



**EN** Our shower sets combine a wall mounted slide bar with a shower hose – coordinated to your desired design series, of course. Choose a mixer or thermostat, and a hand shower to match.

**IT** I nostri set doccia combinano staffa a parete e doccetta – naturalmente su misura per la serie di design desiderata. Scegliete un miscelatore o un termostato e una doccetta adatta alle vostre esigenze.

**ES** Nuestros juegos de ducha combinan soporte mural con corredera y manguera de ducha: naturalmente, en armonía con la serie de diseño que desea. Elija para ello entre batería o termostato y una ducha de mano.





EN Customisable combinations:  
you have the flexibility to choose  
between different hand showers,  
control elements, and designs.

IT Combinabile singolarmente:  
scegliete in modo flessibile tra diversi  
doccette, comandi e design.

ES Combinable a la carta: elija  
entre diferentes duchas de mano,  
elementos de mando y diseños.





# Shower Heads





**EN** Our wall-mounted shower heads are minimalistic and timeless. They combine simple design and functionality: with up to three different flow modes and an integrated ball joint for an individual angle setting, they adapt flexibly to your needs.

**IT** I nostri soffioni a parete sono versatili e minimalisti. Combinano design e funzionalità ridotti: con un massimo di tre diversi tipi di getto ed uno snodo integrato per la regolazione individuale della rotazione, si adattano in modo flessibile alle vostre esigenze.

**ES** Nuestras duchas fijas murales son minimalistas y atemporales. Aúnan un diseño reducido y funcionalidad: con hasta tres tipos de chorro y articulación esférica integrada, para un ajuste angular individual, se adaptan a sus requisitos con flexibilidad.



# Shower Systems



<sup>EN</sup> An elegant shower pipe in Brushed Durabronze (23kt Gold) elevates the MADISON design.

<sup>IT</sup> Un'elegante doccia in Ottone spazzolato (Oro 23kt) riprende il design di MADISON.

<sup>ES</sup> Un elegante Showerpipe en Latón cepillado (Oro 23k) en diseño MADISON.



<sup>EN</sup> Any hand shower you like can be added to the shower pipes.

<sup>IT</sup> Le aste doccia si possono integrare con una doccetta.

<sup>ES</sup> Los Showerpipes pueden completarse con una ducha de mano.



# Rain Showers



<sup>EN</sup> Dornbracht rain showers come in numerous versions, designs, and sizes.

<sup>IT</sup> I soffioni a pioggia Dornbracht sono disponibili in numerosi modelli, design e dimensioni.

<sup>ES</sup> Las duchas de lluvia de Dornbracht están disponibles en numerosos diseños, ejecuciones y tamaños.





<sup>EN</sup> A variety of finishes – from classical to progressive – are available for our rain showers.

<sup>IT</sup> Per i nostri soffioni a pioggia è disponibile un'ampia gamma di superfici, da quelle classiche a quelle progressive.

<sup>ES</sup> Para nuestras duchas de lluvia, disponemos de acabados variados: desde clásicos hasta vanguardistas.



<sup>EN</sup> The rain shower from the VAIA series in Brushed Dark Platinum fits harmoniously into the brick architecture.


<sup>IT</sup> Il soffione a pioggia della serie VAIA in Dark Platinum spazzolato si fonde armoniosamente con l'architettura in mattoni.

<sup>ES</sup> La ducha de lluvia de la serie VAIA en Dark Platinum cepillado se integra armoniosamente en la arquitectura de ladrillo.



# New Rain Showers

## Your Shower, Your Moment



<sup>EN</sup> The new Dornbracht rain showers bring the feeling of a glistening shower of rain into your home bathroom. A smart lighting concept that can be customised to your personal requirements turns your shower into a haven of well-being.

<sup>IT</sup> I nuovi soffioni a pioggia di Dornbracht portano la sensazione dell'acqua a caduta libera nel tuo bagno. Grazie a un concetto di illuminazione intelligente e adattabile alle esigenze personali, ogni doccia diventa un luogo di benessere.

<sup>ES</sup> Las nuevas griferías de lluvia de Dornbracht traen al baño personal la sensación de una llovizna perlada. Con un concepto de iluminación inteligente, que se adapta a sus demandas personales, su ducha se convierte en un oasis de bienestar.

# Round



**EN** Design and powerful technology – for the ultimate sensory shower. The new rain shower fits elegantly into your customised interior – whatever the size of your bathroom.

**IT** Design e tecnologia: per la forma più versatile della doccia. Il nuovo soffione a pioggia si inserisce elegantemente negli interni individuali, non importa quanto grande o piccolo sia il bagno.

**ES** Diseño y tecnología convincente: para la forma más sensual de tomar una ducha. La nueva ducha de lluvia se integra con elegancia en su interior individual: independientemente del tamaño del baño.

# Design Solutions for Every Bathroom



# Rectangular



# Choose Your Style



EN With no obvious screw fastening, ceiling-mounted or ceiling-integrated, round or rectangular, and available in a variety of different finishes: such is the versatility of the new rain showers.

IT Senza viti a vista, collegato al soffitto o integrato nel soffitto, tondo o quadrato, e disponibile in una varietà di finiture diverse: ecco quanto sono versatili i nuovi soffioni a pioggia.

ES Sin atornilladuras visibles, fijada al techo o integrada en él, redonda o rectangular, y disponible en una gran variedad de acabados diferentes: las nuevas duchas de lluvia son así de variadas.





EN The new rain showers combine customisable ambient lighting with precise spotlights. With a ZigBee\* link, they can easily be installed in your own smart home system.

IT I nuovi soffioni a pioggia combinano un'illuminazione ambientale regolabile individualmente con punti precisi. Con una connessione ZigBee\*, i nuovi soffioni a pioggia si possono installare facilmente nel nostro concetto di casa intelligente.

ES Las nuevas duchas de lluvia combinan una iluminación ambiental ajustable individualmente con focos precisos. Gracias a la conexión ZigBee\*, pueden instalarse fácilmente en el concepto de hogar inteligente.

\* This particular brand is offered by a third-party provider and manufacturer. It is neither a Dornbracht owned brand nor one from a company connected to Dornbracht. /

Il marchio indicato è di un fornitore e produttore di terze parti. Non è né un marchio di proprietà di Dornbracht né un marchio di una società affiliata a Dornbracht. /

La marca mencionada es de un tercer oferente y fabricante. No es una marca propia de Dornbracht ni tampoco una marca de una empresa asociada con Dornbracht.

Create the Perfect Ambience  
with Smart Lightning







## Turn Your Bathroom Into a Home Spa

**EN** The harmonious design of the new rain showers guarantees a long-lasting aesthetic appeal and is ideal for integrating into your own interior and wellness concept. The bathroom becomes a space for your body and your soul.

**IT** Il design armonioso dei nuovi soffioni a pioggia garantisce longevità estetica e si integra idealmente nel concetto di interni e benessere. Il bagno diventa uno spazio per il corpo e per l'anima.

**ES** El armonioso diseño de las nuevas duchas de lluvia garantiza una gran durabilidad estética y permite su integración ideal en el concepto de interior y wellness de cada hogar. Así, el baño pasa a ser un espacio dedicado a cuerpo y alma.





Two Jet Types

Relax



and Cleanse

EN Two spray types for two essential needs: relaxing and cleansing.

IT Due tipi di getto per i bisogni essenziali: relax e pulizia.

ES Dos tipos de chorros para satisfacer las necesidades esenciales: relajación y limpieza.



# Rain Panel BIG RAIN

## Experience Natural Rain



**EN** Our BIG RAIN rain panel provides an especially luxurious shower experience. It is mounted on the ceiling and is available in two finishes: Polished Stainless Steel or Brushed Stainless Steel.

**IT** Il nostro pannello a pioggia BIG RAIN offre un'esperienza di doccia particolarmente lussuosa. Viene installato a soffitto ed è disponibile in due finiture: acciaio inox lucido o spazzolato.

**ES** Nuestro panel de lluvia BIG RAIN ofrece una experiencia de ducha especialmente lujosa. Se instala a ras del techo y está disponible en dos acabados: acero Inox pulido o cepillado.







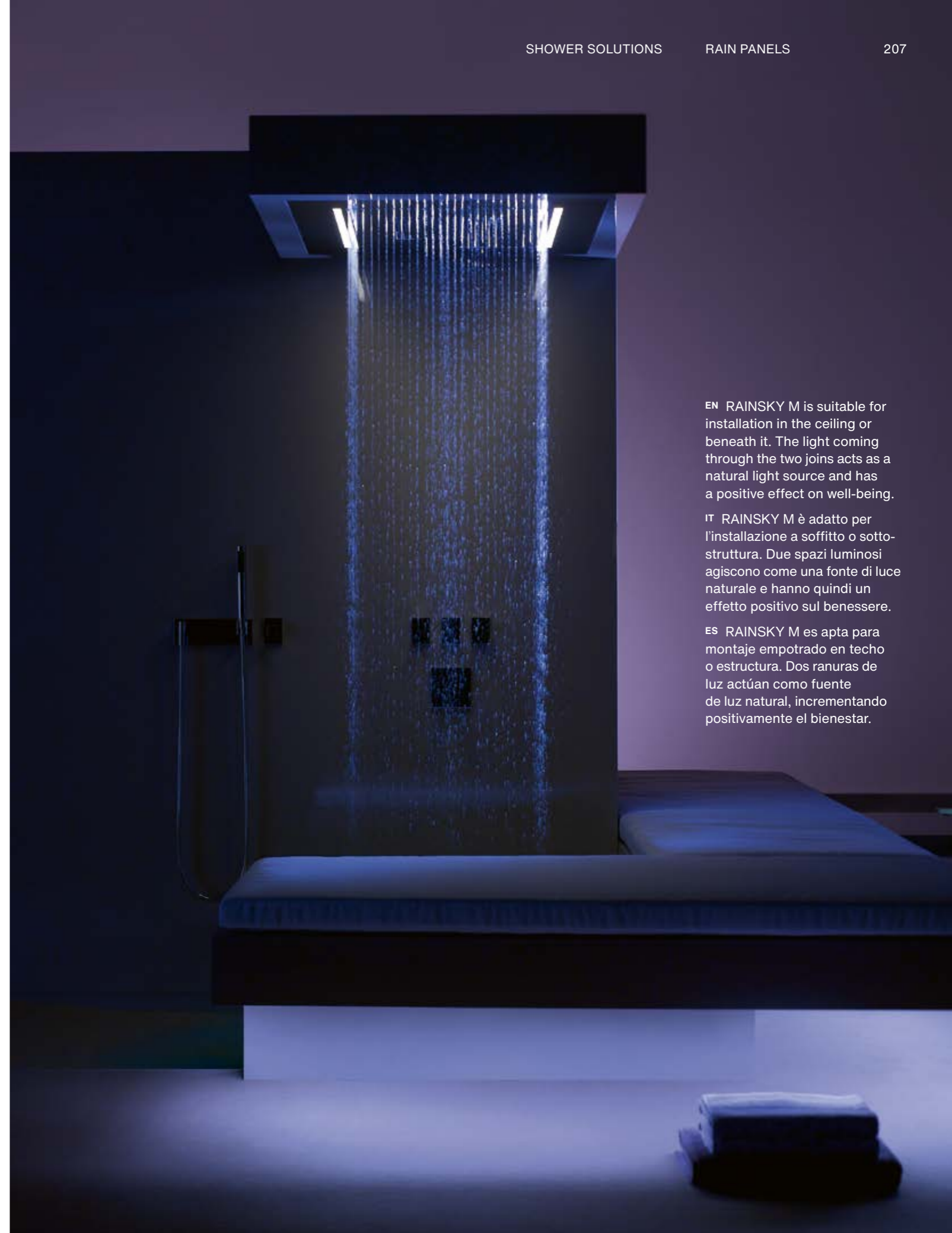
## Rain Panel RAINSKY M

### Your Spa Moment – Close to the Sky

**EN** Like taking a shower in the open air, RAINSKY M has separate nozzle arrays for the head shower, body shower, and rain curtain. You can trigger them individually, or simultaneously.

**IT** Una sensazione come all'aria aperta: RAINSKY M dispone di ugelli separati per soffione, doccia per il corpo e cortina di pioggia. Si possono comandare singolarmente o contemporaneamente.

**ES** Una sensación de estar a cielo abierto: RAINSKY M tiene campos de toberas separados para ducha fija, ducha lateral y cortina de lluvia. Pueden controlarse individualmente o al mismo tiempo.



**EN** RAINSKY M is suitable for installation in the ceiling or beneath it. The light coming through the two joins acts as a natural light source and has a positive effect on well-being.

**IT** RAINSKY M è adatto per l'installazione a soffitto o sottostruttura. Due spazi luminosi agiscono come una fonte di luce naturale e hanno quindi un effetto positivo sul benessere.

**ES** RAINSKY M es apta para montaje empotrado en techo o estructura. Dos ranuras de luz actúan como fuente de luz natural, incrementando positivamente el bienestar.





#### HEAD SHOWER

<sup>EN</sup> Experience a pleasant tingling as water falls from the head shower onto your face, neck, and hair.

<sup>IT</sup> Il soffione doccia fa cadere una gradevole e abbondante pioggia sul viso, la nuca e i capelli.

<sup>ES</sup> La ducha fija permite disfrutar de una agradable ducha sobre rostro, nuca y cabello.

#### BODY SHOWER

<sup>EN</sup> The body shower envelops your shoulders and upper body with big, glistening drops.

<sup>IT</sup> La doccia corpo avvolge le spalle e la parte superiore del corpo con gocce grandi e scintillanti.

<sup>ES</sup> Con grandes gotas perladas, la ducha lateral envuelve hombros y torso.

# Jet Types RAINSKY M

#### HEAD SHOWER

<sup>EN</sup> The gentle sprays of the head shower reach your face, neck, and hair from their central position in the rain panel.

<sup>IT</sup> Posizionato al centro del pannello pioggia, il soffione doccia raggiunge viso, collo e capelli con raggi morbidi.

<sup>ES</sup> Al ubicarse en el centro del panel de lluvia, la ducha fija llega al rostro, la nuca y el cabello con suaves chorros.

#### BODY SHOWER

<sup>EN</sup> The body shower ensures that your entire body is enveloped in water.

<sup>IT</sup> La doccia per il corpo assicura che tutto il corpo sia avvolto dall'acqua.

<sup>ES</sup> La ducha fija se encarga de envolver el cuerpo en agua.

#### RAIN CURTAIN

<sup>EN</sup> In combination with the rain curtain, RAINSKY M creates the shower experience intended: sometimes a powerful downpour, sometimes a relaxing shower.

<sup>IT</sup> In combinazione con la cortina di pioggia, RAINSKY M crea un'esperienza di doccia come in natura: a volte come un forte acquazzone, a volte come una doccia rilassante.

<sup>ES</sup> En combinación con la cortina de lluvia, RAINSKY M crea una experiencia de ducha como en la naturaleza: a veces a modo de fuerte aguacero, otras a modo de llovizna relajante.



# Jet Types BIG RAIN

# Rain Panel AQUAMOON

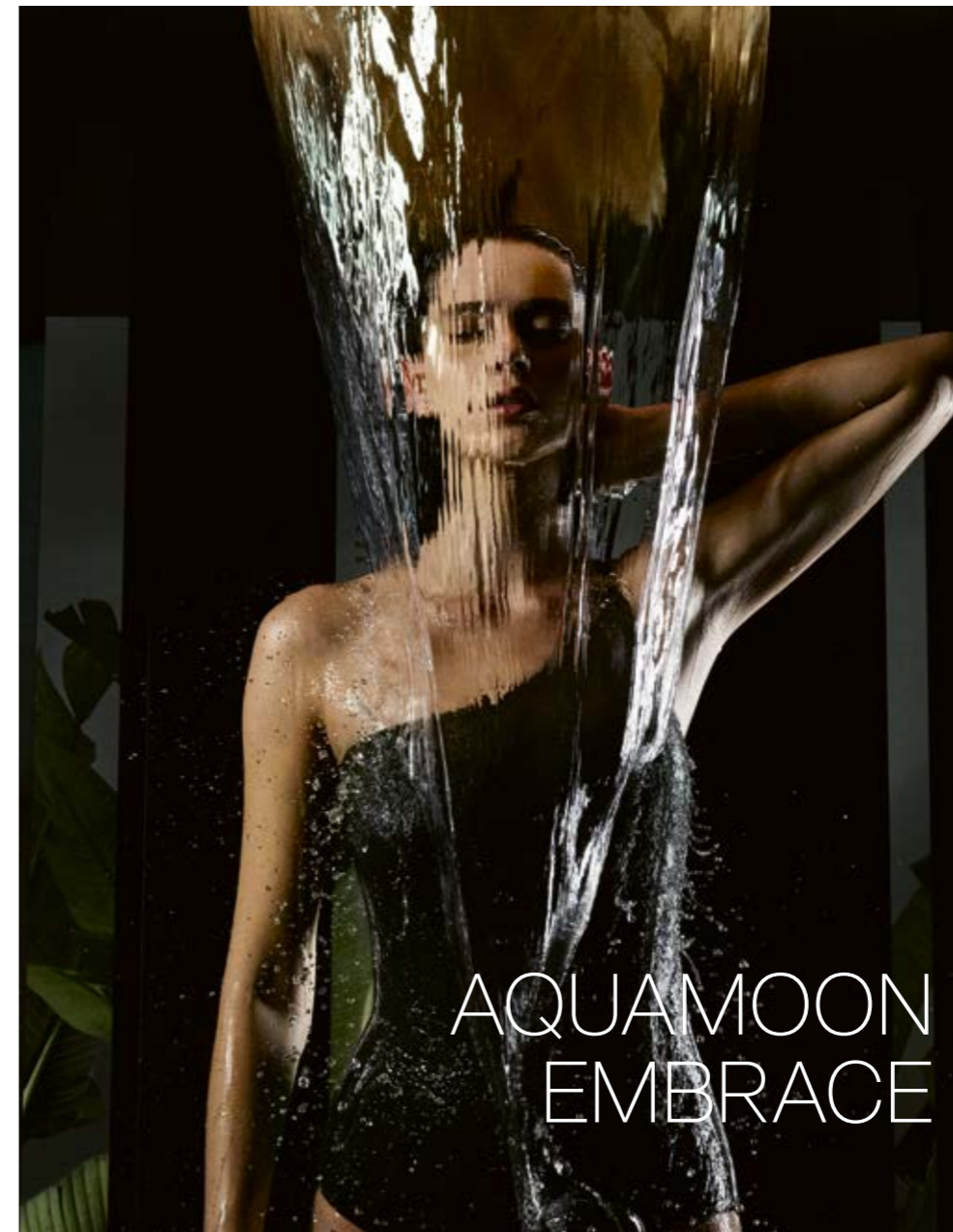
## A Multisensory Shower Experience



<sup>EN</sup> A shower experience for all senses: AQUAMOON is available in three different versions and combines innovative flow modes with fascinating light scenarios.

<sup>IT</sup> Un'esperienza doccia per tutti i sensi: AQUAMOON è disponibile in tre diverse versioni e combina tipi di getti innovativi con differenti scenari luminosi.

<sup>ES</sup> Una experiencia de ducha para todos los sentidos: AQUAMOON está disponible en tres ejecuciones y combina tipos de chorro innovadores con conceptos de iluminación fascinantes.





# Jet Types

## TEMPEST

<sup>EN</sup> As if under a warm thundery shower, soft droplets fall onto your skin from all directions. Refreshing, invigorating, and liberating.

<sup>IT</sup> Come in un caldo temporale, cadono morbide gocce sulla pelle da tutte le direzioni. Rinfrescante, tonificante e liberatoria.

<sup>ES</sup> Al igual que bajo una cálida tormenta, las suaves gotas caen sobre la piel desde todas las direcciones. Rinfrescante, revitalizante y liberadora.

## AQUA CIRCLE

<sup>EN</sup> The water falls softly and evenly onto your shoulders like a curtain of rain. An experience that has a relaxing and meditative effect.

<sup>IT</sup> L'acqua si posa calma e uniforme sulle spalle come una cortina di pioggia. Un'esperienza rilassante e meditativa.

<sup>ES</sup> El agua se posa homogéneamente sobre los hombros a modo de cortina de lluvia. Un resultado que relaja y fomenta la meditación.

## QUEEN'S COLLAR

<sup>EN</sup> A semicircular cascade of water massages your head, shoulders, and back. The water is powerful and in full flow, like being under a waterfall.

<sup>IT</sup> Un getto d'acqua semicircolare massaggia la testa, le spalle e la schiena. L'acqua è forte e piena, come sotto una cascata.

<sup>ES</sup> Una cascada de agua de forma semicircular masajea cabeza, hombros y espalda. El agua es fuerte y plena, al igual que bajo una cascada.

## EMBRACE

<sup>EN</sup> Your head stays clear, your body is fully enveloped in the soft water. Thoughts and stress give way to deep relaxation, and a feeling of security.

<sup>IT</sup> La testa rimane libera, il corpo è completamente avvolto in acqua dolce. I pensieri e lo stress lasciano il posto a un profondo rilassamento e sicurezza.

<sup>ES</sup> La cabeza no se moja, mientras el cuerpo queda totalmente envuelto en suave agua. Los pensamientos y el estrés dan paso a una profunda relajación y una sensación acogedora.

RAINMOON:  
TEMPEST + AQUA CIRCLE

AQUAMOON:  
TEMPEST + AQUA CIRCLE + QUEEN'S COLLAR

AQUAMOON EMBRACE :  
TEMPEST + AQUA CIRCLE + QUEEN'S COLLAR + EMBRACE



# RAINMOON



**EN** The dome integrates seamlessly into its surroundings, merging almost invisibly into the architecture: RAINMOON combines two flow modes with fascinating moody lighting.

**IT** La cupola si integra perfettamente nell'ambiente circostante e si fonde quasi invisibilmente con l'architettura: RAINMOON combina due tipi di getti con un'atmosfera luminosa affascinante.

**ES** La cúpula se integra fluidamente en el entorno y se fusiona de forma casi imperceptible con la arquitectura: RAINMOON aúna dos tipos de chorro con un ambiente de luz fascinante.







EN AQUAMOON has three combinable flow modes: Tempest, Aqua Circle and Queen's Collar. The integrated lighting function completes the experience.

IT AQUAMOON ha tre tipi di getto combinabili: Tempest, Aqua Circle e Queen's Collar. La funzione luce integrata completa l'esperienza.

ES AQUAMOON dispone de tres tipos de chorro combinables: Tempest, Aqua Circle y Queen's Collar. La función de luz integrada pone la guinda a la experiencia.





# AQUAMOON EMBRACE



EN AQUAMOON EMBRACE is available with a fourth flow mode, EMBRACE, which raises the shower experience to a new level.

IT AQUAMOON EMBRACE è disponibile con il quarto tipo di getto EMBRACE e porta l'esperienza della doccia a un nuovo livello.

ES AQUAMOON EMBRACE está disponible con el cuarto tipo de chorro EMBRACE y eleva la experiencia de ducha a un nivel inédito.



# HORIZONTAL SHOWER

## Lie Down and Relax

**EN** With HORIZONTAL SHOWER, you enjoy ultimate relaxation lying down. The water falls onto your body without pressure from six WATER BARS. Choose between two different layouts for your perfect spa experience.

**IT** Grazie a HORIZONTAL SHOWER potete godervi il massimo relax sdraiati. Da sei WATER BARS, l'acqua cade sul corpo senza pressione. Scegliete tra due varianti di comandi per la vostra esperienza Spa perfetta.

**ES** Con HORIZONTAL SHOWER disfrutará de la máxima relajación en horizontal. De seis WATER BARS, el agua cae sin presión sobre su cuerpo. Elija entre dos variantes de equipamiento para una experiencia de spa perfecta.



### Neck And Back Massage

**EN** Enjoy a therapeutic neck and back massage, while lying on your stomach.

**IT** Sdraiati a pancia in giù, potete godervi un massaggio rilassante al collo e alla schiena.

**ES** Tumbado boca abajo disfrutará de un relajante masaje de nuca y espalda.

### Hot And Cold

**EN** Precise temperatures in this variant contribute towards deep relaxation or effective invigoration.

**IT** In questa variante, stimoli termici mirati contribuiscono a un rilassamento profondo o a un rinvigimento efficace.

**ES** Estímulos de temperatura precisos aportan en esta variante una profunda relajación o una revitalización efectiva.





EN Different versions of the VERTICAL SHOWER massage shower are available. Depending on the variant, your neck and shoulders or your back can enjoy a pleasant massage. If you add an affusion pipe, you can also complement your personal spa ritual with Kneipp affusions.

IT La doccia idromassaggio VERTICAL SHOWER è disponibile in varie versioni. A seconda della variante, consente un piacevole massaggio del collo e delle spalle o della schiena. Se è completata da un tubo erogatore, inoltre i getti Kneipp possono completare il rituale Spa personale.

ES La ducha de masaje VERTICAL SHOWER está disponible en diversas ejecuciones. Dependiendo de la variante, permite disfrutar de un agradable masaje de nuca y hombros o de espalda. Si se complementa con una manguera de chorro, además podrá completar su ritual de spa personal con chorros Kneipp.



## VERTICAL SHOWER

### Your Massaging Shower at Home



# COMFORT SHOWER

## Sit Down and Regenerate



**EN** A seated shower is especially comfortable: the combination of rain shower, gentle massage jets, and the affusion pipe, turn the applications in your home bathroom into a luxurious experience.

**IT** Una doccia in postura seduta per un maggiore comfort: la combinazione di doccia a pioggia, getti massaggianti delicati e tubo Kneipp rende le applicazioni nel proprio bagno un'esperienza di lusso.

**ES** Una ducha con asiento para un confort especial: la combinación de ducha de lluvia, suaves chorros de masaje y manguera de chorro convierten los tratamientos en el baño de casa en una lujosa experiencia.







# LEG SHOWER

## The Vitalizing Shower for Your Legs

<sup>EN</sup> For invigorating leg affusions – after exercise, for example – the WATER BARS can be placed at calf height.

<sup>IT</sup> Per getti vitalizzanti sulle gambe, ad esempio dopo l'esercizio, le WATER BARS si possono posizionare all'altezza della parte inferiore della gamba.

<sup>ES</sup> Para chorros de pierna estimulantes –por ejemplo, para después de hacer deporte– pueden colocarse WATER BARS a la altura de las pantorrillas.




# Customize Your Shower Experience Create Your Personal Home Spa

<sup>EN</sup> Our portfolio has numerous options at the ready, to help you personalise your design and enhance your bathroom.

<sup>IT</sup> Il nostro portafoglio offre numerose possibilità per progettare e migliorare individualmente il vostro bagno.

<sup>ES</sup> Nuestra gama le ofrece numerosas posibilidades de diseñar y mejorar su baño de forma personalizada.





# WATER MODULES

## Beneficial Treatments



## Waterfall Modules

<sup>EN</sup> Water in free fall: a graceful cascade of water is perfect for gently massaging your neck and back area.

<sup>IT</sup> Acqua a caduta libera: Un getto d'acqua a ondata è l'ideale per un delicato massaggio del collo e della schiena.

<sup>ES</sup> Agua en caída libre: un chorro de agua fluido es perfecto para un suave masaje de nuca y espalda.

## Massage Modules

<sup>EN</sup> Intense flow modes let you experience relaxing water massages – simply while taking your daily shower.

<sup>IT</sup> Attraverso intensi tipi di getto sperimenterete rilassanti massaggi d'acqua – semplicemente durante la doccia quotidiana.

<sup>ES</sup> Mediante tipos de chorro intensos disfrutará de masajes relajantes, durante su ducha diaria.

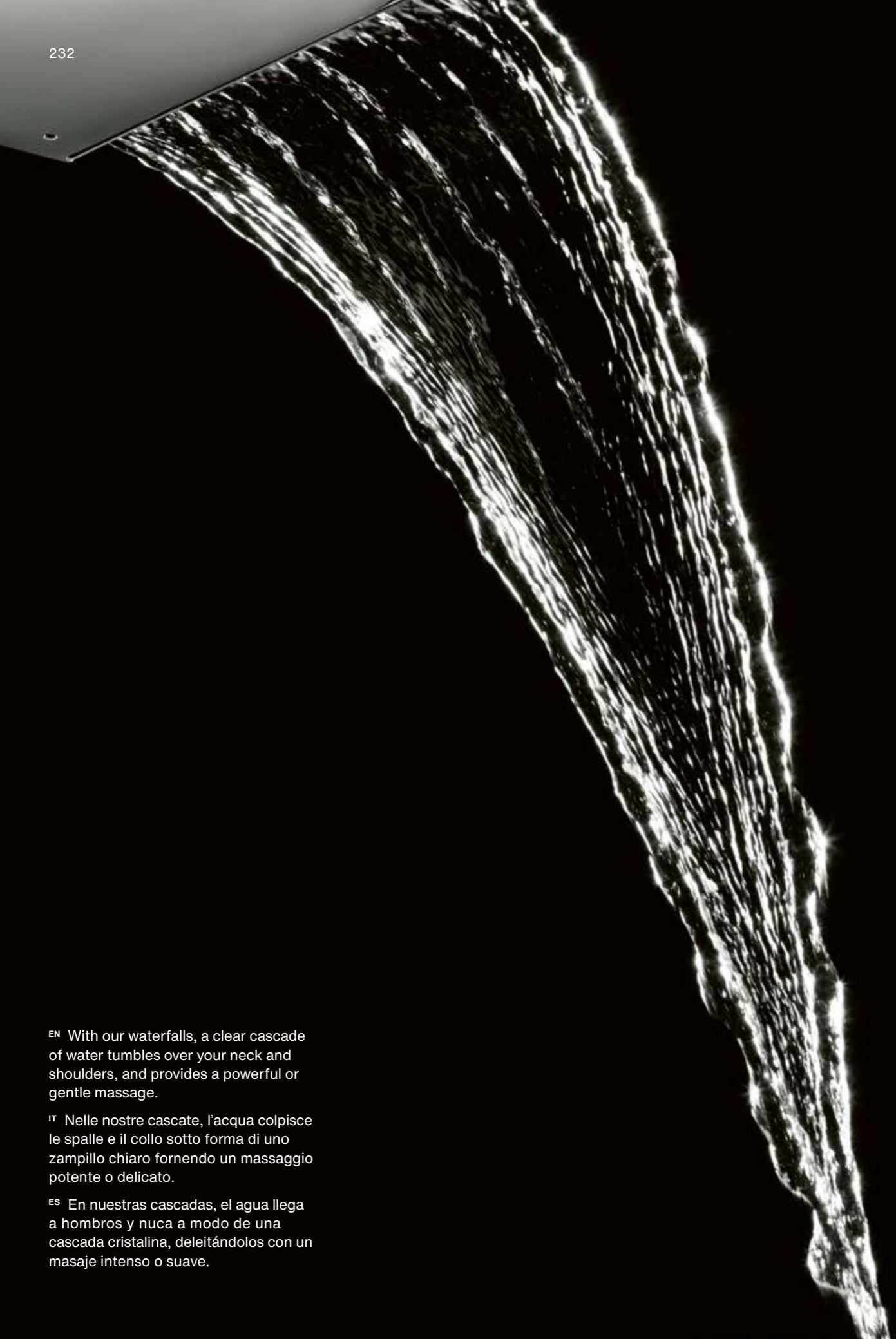
## Kneipp Modules

<sup>EN</sup> With our Kneipp modules you can carry out therapeutic affusions in the comfort of your own home and integrate them into your daily routine.

<sup>IT</sup> Con i nostri moduli Kneipp potete creare getti lenitivi comodamente a casa e integrarli nella routine di tutti i giorni.

<sup>ES</sup> Con nuestros módulos Kneipp podrá realizar aplicaciones beneficiosas cómodamente desde su casa, integrándolas en su día a día.






<sup>EN</sup> With our waterfalls, a clear cascade of water tumbles over your neck and shoulders, and provides a powerful or gentle massage.

<sup>IT</sup> Nelle nostre cascate, l'acqua colpisce le spalle e il collo sotto forma di uno zampillo chiaro fornendo un massaggio potente o delicato.

<sup>ES</sup> En nuestras cascadas, el agua llega a hombros y nuca a modo de una cascada cristalina, deleitándolos con un masaje intenso o suave.







## Aquapressure: Your Water Massage



<sup>EN</sup> Our modules for effective water massages: aquapressure combines heat and pressure for targeted stimulation of pressure points and meridians.

<sup>IT</sup> I nostri moduli per massaggi d'acqua sono efficaci: Aquapressure combina calore e pressione per una stimolazione mirata dei punti di tensione e dei meridiani.

<sup>ES</sup> Nuestros módulos para masajes de agua efectivos: la acuapresión combina calor y presión para una estimulación localizada de puntos de presión y meridianos.



# Kneipp Therapy at Home



<sup>EN</sup> Kneipp treatments to improve well-being: alternating the application of hot and cold water stimulates blood flow, boosts the metabolism, and helps the immune system.

<sup>IT</sup> Con Kneipp per un maggiore benessere: applicazioni alternate con acqua calda e fredda stimolano la circolazione sanguigna, il metabolismo e supportano il sistema immunitario.

<sup>ES</sup> Con Kneipp, un mayor bienestar: aplicaciones que alternan agua caliente y fría estimulan la circulación sanguínea, activando el metabolismo y reforzando el sistema inmunológico.



# More Options For Your Individual Shower

## Hand Showers



### Hand Shower Sets

**EN** Our hand shower sets have many opportunities for individualisation. For consistent aesthetics, choose them to match your desired design series and finish.

**IT** I nostri set doccia con flessibile offrono molte possibilità di personalizzazione. Per un'estetica uniforme, sceglieteli ed abbinateli alla serie di design e alle finiture desiderate.

**ES** Nuestros juegos de ducha también ofrecen numerosas opciones de individualización. Para una estética coherente, elíjalos a juego con su serie de diseño deseada y su acabado.



**EN** There is a wide variety of designs and sizes to choose from in our hand showers. There are also many different functions: for example, you can choose between various flow modes and put together a shower that is fully in keeping with your requirements.

**IT** Con le nostre doccette avrete un'ampia varietà di design e dimensioni tra cui scegliere. Anche le funzioni sono versatili: ad esempio, è possibile scegliere tra diversi tipi di getto e quindi creare una doccia in base alle proprie esigenze.

**ES** Con nuestras duchas de mano, podrá elegir entre una gran variedad de diseños y tamaños. Las funciones también son variadas: por ejemplo, puede elegir entre diferentes tipos de chorro, obteniendo una ducha que colma perfectamente todo lo que usted desea.



# Shower Solutions Selected Products



<sup>EN</sup> Showers that will delight for a lifetime. Our wide-ranging shower solutions meet the highest standards of design and quality, as well as functional and aesthetic durability.

<sup>IT</sup> Docce dalla funzionalità duratura. Le nostre diverse soluzioni doccia soddisfano i più elevati standard di design, qualità e durata funzionale ed estetica.

<sup>ES</sup> Duchas que inspiran durante toda la vida. Nuestras variadas soluciones de ducha colman las más altas exigencias de diseño, calidad y durabilidad estética y funcional.



Discover all shower solutions:  
[dornbracht.com/luxury-shower](https://dornbracht.com/luxury-shower)

Product Information  
 Informazioni sui prodotti  
 Información de producto

<sup>EN</sup> Excerpt from the product range.  
 More detailed information can be obtained from your dealer. Due to the printing technique used here, the colours shown may vary from the true colour of the actual finish.

<sup>IT</sup> Estratto dalla gamma completa prodotti.  
 Il Vostro rivenditore specializzato sarà lieto di fornirvi maggiori informazioni. Per motivi tecnici di stampa non possiamo garantire la fedeltà dei colori qui riprodotti.

<sup>ES</sup> Extracto del programa de productos.  
 Si desea más información consulte con su comercio habitual. Los acabados reproducidos en el presente catálogo no son vinculantes por razones de impresión.

Finishes for fittings  
 Finiture rubinetteria  
 Acabados grifería



00  
 Chrome  
 Cromato  
 Cromo



93  
 Brushed Chrome  
 Cromo spazzolato  
 Cromo cepillado



08  
 Platinum  
 Platinato  
 Platino



06  
 Brushed Platinum  
 Platinato spazzolato  
 Platino cepillado



47  
 Champagne (22kt Gold)  
 Champagne (Oro 22k)  
 Champagne (Oro 22k)



46  
 Brushed Champagne (22kt Gold)  
 Champagne spazzolato (Oro 22k)  
 Champagne cepillado (Oro 22k)



09  
 Durabrass (23kt Gold)  
 Ottone (Oro 23k)  
 Latón (Oro 23k)



28  
 Brushed Durabrass (23kt Gold)  
 Ottone spazzolato (Oro 23k)  
 Latón cepillado (Oro 23k)



19  
 Dark Chrome  
 Dark Chrome  
 Dark Chrome



99  
 Brushed Dark Platinum  
 Dark Platinum spazzolato  
 Dark Platinum cepillado



33  
 Matte Black  
 Nero opaco  
 Negro mate

Shower Set  
 Gruppo doccia  
 Barras de ducha

SHOWER SOLUTIONS



26 413 625 + 28 018 979 <sup>3</sup>  
 Shower set  
 Gruppo doccia con  
 flessibile e asta saliscendi  
 Barra con ducha de mano  
 [15 l/min.]



26 413 980 + 28 018 979 <sup>3</sup>  
 Shower set  
 Gruppo doccia con  
 flessibile e asta saliscendi  
 Barra con ducha de mano  
 [15 l/min.]



26 413 979 + 28 012 979 <sup>3</sup>  
 Shower set  
 Gruppo doccia con  
 flessibile e asta saliscendi  
 Barra con ducha de mano  
 [15 l/min.]

<sup>1</sup> Available in different sizes and projections. For more detailed information, see a specialised retailer, or visit our website. / Disponibile in diverse dimensioni e sporgenze. Ulteriori informazioni sono disponibili presso rivenditori specializzati o sul nostro sito Web. / Disponible en diferentes tamaños y salientes. Encontrará más información en su establecimiento especializado o en nuestra página web.  
<sup>2</sup> A rough parts kit is required for this article. / Per questo articolo è necessario un kit di parti ad incasso. / Se requiere un kit de partes empotradas para este artículo.  
<sup>3</sup> Available in two flow rates. / Disponibile in due classi di flusso. / Disponible en dos clases de caudal.



Shower head  
Doccia testa  
Duchas fijas



28 504 670 <sup>2</sup>  
Shower head  
Doccia testa  
Ducha fija  
[7 l/min.]



28 504 979 <sup>2</sup>  
Shower head  
Doccia testa  
Ducha fija  
[7 l/min.]



28 508 979 <sup>2,3</sup>  
Shower head  
Doccia testa  
Ducha fija  
[9 l/min.]



28 508 980 <sup>2,3</sup>  
Shower head  
Doccia testa  
Ducha fija  
[9 l/min.]



28 505 979 <sup>2</sup>  
Shower head  
Doccia testa  
Ducha fija  
[7,6 l/min.]

Showerpipes

SHOWER SOLUTIONS



36 112 970 + 28 015 979 <sup>2,3</sup>  
Showerpipe with single-lever  
shower mixer  
Colonna doccia con miscelatore  
Showerpipe con monomando  
empotrado integrado  
[14 l/min.]



34 459 980 + 28 018 979 <sup>3</sup>  
Showerpipe with single-lever  
shower mixer  
Colonna doccia con termostato  
Showerpipe con termostato mural  
[14 l/min.]



NEW  
34 462 892 + 28 015 979 <sup>2,3</sup>  
Showerpipe with single-lever  
shower mixer  
Colonna doccia con termostato  
Showerpipe con termostato mural  
[14 l/min.]



26 024 661 + 28 019 979 <sup>2,3</sup>  
Showerpipe with single-lever  
shower mixer  
Colonna doccia con miscelatore  
monocomando  
Showerpipe con monomando  
integrato  
[14 l/min.]

<sup>1</sup> Available in different sizes and projections. For more detailed information, see a specialised retailer, or visit our website. / Disponibile in diverse dimensioni e sporgenze. Ulteriori informazioni sono disponibili presso rivenditori specializzati o sul nostro sito Web. / Disponible en diferentes tamaños y salientes. Encontrará más información en su establecimiento especializado o en nuestra página web.

<sup>2</sup> A rough parts kit is required for this article. / Per questo articolo è necessario un kit di parti ad incasso. / Se requiere un kit de partes empotradas para este artículo.  
<sup>3</sup> Available in two flow rates. / Disponibile in due classi di flusso. / Disponible en dos clases de caudal.

Rain Shower  
 Docce a pioggia  
 Duchas de lluvia



28 649 670 <sup>2,3</sup>  
 Rain shower with wall fixing  
 Soffione a pioggia con fissaggio a muro  
 Ducha efecto lluvia con fijación a pared  
 [14 l/min.]



28 679 970 <sup>2,3</sup>  
 Rain shower with wall fixing  
 Soffione a pioggia con fissaggio a muro  
 Ducha efecto lluvia con fijación a pared  
 [14 l/min.]



28 679 670 <sup>2,3</sup>  
 Rain shower with wall fixing  
 Soffione a pioggia con fissaggio a muro  
 Ducha efecto lluvia con fijación a pared  
 [14 l/min.]



28 659 970 <sup>2,3</sup>  
 Rain shower with wall fixing  
 Soffione a pioggia con fissaggio a muro  
 Ducha efecto lluvia con fijación a pared  
 [14 l/min.]



28 649 970 <sup>2,3</sup>  
 Rain shower with wall fixing  
 Soffione a pioggia con fissaggio a muro  
 Ducha efecto lluvia con fijación a pared  
 [14 l/min.]



28 765 980 <sup>2,3</sup>  
 Rain shower with wall fixing  
 Soffione a pioggia con fissaggio a muro  
 Ducha efecto lluvia con fijación a pared  
 [14 l/min.]

New Rain Shower  
 Nieuwe docce a pioggia  
 Nuevos rociadores de lluvia

SHOWER SOLUTIONS



28 031 970 <sup>2</sup>  
 Rain shower for ceiling fixing  
 Soffione a pioggia a soffitto  
 Ducha efecto lluvia con fijación a techo  
 [18 l/min.]



28 043 980 <sup>2</sup>  
 Rain shower for ceiling fixing  
 Soffione a pioggia a soffitto  
 Ducha efecto lluvia empotrada a techo  
 [18 l/min.]



28 041 980 <sup>2</sup>  
 Rain shower for ceiling fixing  
 Soffione a pioggia a soffitto  
 Ducha efecto lluvia con fijación a techo  
 [18 l/min.]



28 042 980 <sup>2</sup>  
 Rain shower for ceiling fixing with light  
 Soffione a pioggia a soffitto con luce  
 Ducha efecto lluvia con fijación a techo con luz  
 [18 l/min.]



28 032 970 <sup>2</sup>  
 Rain shower for ceiling fixing with light  
 Soffione a pioggia a soffitto con luce  
 Ducha efecto lluvia con fijación a techo con luz  
 [18 l/min.]



28 034 970 <sup>2</sup>  
 Rain shower for ceiling fixing with light  
 Soffione a pioggia a soffitto con luce  
 Ducha efecto lluvia empotrada a techo con luz  
 [18 l/min.]



28 033 970 <sup>2</sup>  
 Rain shower for ceiling fixing  
 Soffione a pioggia con montaggio a filo soffitto  
 Ducha efecto lluvia empotrada a techo  
 [18 l/min.]



28 044 980 <sup>2</sup>  
 Rain shower for ceiling fixing with light  
 Soffione a pioggia con luci a filo soffitto  
 Ducha efecto lluvia empotrada a techo con luz  
 [18 l/min.]

<sup>1</sup> Available in different sizes and projections. For more detailed information, see a specialised retailer, or visit our website. / Disponibile in diverse dimensioni e sporgenze. Ulteriori informazioni sono disponibili presso rivenditori specializzati o sul nostro sito Web. / Disponible en diferentes tamaños y salientes. Encontrará más información en su establecimiento especializado o en nuestra página web.

<sup>2</sup> A rough parts kit is required for this article. / Per questo articolo è necessario un kit di parti ad incasso. / Se requiere un kit de partes empotradas para este artículo.  
<sup>3</sup> Available in two flow rates. / Disponibile in due classi di flusso. / Disponible en dos clases de caudal.



Rain panel  
Rain Sky pannello  
Paneles de lluvia



41 610 979 <sup>2</sup>  
RAINMOON  
[11,8 l/min.]



41 620 979 <sup>2</sup>  
AQUAMOON  
Rain panel  
AQUAMOON  
Rain Sky pannello  
AQUAMOON  
[46 l/min.]



41 630 979 <sup>2</sup>  
AQUAMOON EMBRACE  
Rain panel with color light  
AQUAMOON EMBRACE  
Rain Sky pannello con luce colorata  
AQUAMOON EMBRACE  
Con luz cromática  
[94 l/min.]



41 100 979  
RAIN SKY M  
Rain panel for ceiling installation  
RAIN SKY M  
Rain Sky pannello per  
installazione a controsoffitto  
RAIN SKY M  
Panel de lluvia empotrado  
[43 l/min.]



41 400 979  
BIG RAIN  
Rain panel for ceiling installation or  
ceiling substructure installation  
BIG RAIN  
Rain Sky pannello per installazione  
ad incasso in controsoffitto o a soffitto  
BIG RAIN  
Panel de lluvia con fijación a techo  
[39 l/min.]

WATER MODULES

SHOWER SOLUTIONS



NEW  
28 528 782 <sup>2,3</sup>  
Body spray without  
volume control  
Soffione laterale senza  
regolazione di portata  
Ducha lateral de masaje  
articulada sin regulación  
de caudal  
[7 l/min.]



NEW  
28 528 979 <sup>2,3</sup>  
Body spray without  
volume control  
Soffione laterale senza  
regolazione di portata  
Ducha lateral de masaje  
articulada sin regulación  
de caudal  
[7 l/min.]



NEW  
36 525 979 <sup>2,3</sup>  
WATER POINT  
Concealed body spray  
WATER POINT  
Soffione laterale  
WATER POINT  
Salida mural cuadrada  
[9 l/min.]



NEW  
36 527 979 <sup>2,3</sup>  
WATER BAR  
Concealed body spray  
WATER BAR  
Soffione laterale  
WATER BAR  
Salida mural rectangular  
[9 l/min.]



36 514 979 <sup>2</sup>  
WATER CURVE  
Concealed body spray  
WATER CURVE  
Incasso soffione laterale  
WATER CURVE  
Jet cervical  
[10 l/min.]



36 513 979 <sup>2</sup>  
WATER FAN  
Vertical concealed body spray  
WATER FAN  
Incasso soffione laterale  
WATER FAN  
Jet dorsal vertical  
[10 l/min.]



36 512 979 <sup>2</sup>  
WATER FAN  
Horizontal concealed body spray  
WATER FAN  
Incasso soffione laterale  
WATER FAN  
Jet lumbar horizontal  
[10 l/min.]



13 415 979 <sup>2</sup>  
WATER SHEET  
Cascade spout for wall mounting  
WATER SHEET  
Bocca di erogazione a getto  
montaggio a muro  
WATER SHEET  
Cascada fina  
[26,5 l/min.]



13 420 979 <sup>2</sup>  
WATER FALL  
Cascade spout for wall mounting  
WATER FALL  
Bocca di erogazione a getto  
montaggio a muro  
WATER FALL  
Cascada  
[26,5 l/min.]



13 425 979 <sup>2</sup>  
WATER FALL  
Cascade spout with individual  
jets for wall mounting  
WATER FALL  
Bocca di erogazione a getti  
singoli montaggio a muro  
WATER FALL  
Cascada de chorros individuales  
[9,5 l/min.]

<sup>1</sup> Available in different sizes and projections. For more detailed information, see a specialised retailer, or visit our website. / Disponibile in diverse dimensioni e sporgenze. Ulteriori informazioni sono disponibili presso rivenditori specializzati o sul nostro sito Web. / Disponible en diferentes tamaños y salientes. Encontrará más información en su establecimiento especializado o en nuestra página web.

<sup>2</sup> A rough parts kit is required for this article. / Per questo articolo è necessario un kit di parti ad incasso. / Se requiere un kit de partes empotradas para este artículo.  
<sup>3</sup> Available in two flow rates. / Disponibile in due classi di flusso. / Disponible en dos clases de caudal.



27 838 979 <sup>2,3</sup>  
Affusion pipe with cover plate  
Doccetta per la cura personale  
con piastra di copertura  
Ducha para cuidado personal  
con cubierta  
[15 l/min.]



27 822 979 + 28 285 979 <sup>2,3</sup>  
WATER TUBE  
Kneipp wall elbow  
WATER TUBE  
Tubo per il massaggio Knipe  
WATER TUBE  
Codo de conexión para  
ducha Kneipp  
[15 l/min.]



27 820 979 + 28 285 979 <sup>2,3</sup>  
WATER TUBE  
Kneipp wall elbow  
WATER TUBE  
Tubo per il massaggio Knipe  
WATER TUBE  
Codo de conexión para  
ducha Kneipp  
[15 l/min.]



27 823 979 + 28 285 979 <sup>2,3</sup>  
WATER TUBE  
Kneipp wall elbow  
WATER TUBE  
Tubo per il massaggio Knipe  
WATER TUBE  
Codo de conexión para  
ducha Kneipp  
[15 l/min.]



27 821 979 + 28 285 979 <sup>2,3</sup>  
WATER TUBE  
Kneipp wall elbow  
WATER TUBE  
Tubo per il massaggio Knipe  
WATER TUBE  
Codo de conexión para  
ducha Kneipp  
[15 l/min.]



27 802 660 <sup>2,3</sup>  
Hand shower set with  
integrated shower holder  
Gruppo doccia con flessibile  
con supporto doccia integrato  
Juego de ducha de mano  
con soporte de ducha integrado  
[15 l/min.]



27 803 660 <sup>2,3</sup>  
Hand shower set with  
integrated shower holder  
Gruppo doccia con flessibile  
con supporto doccia integrato  
Juego de ducha de mano  
con soporte de ducha integrado  
[15 l/min.]



27 802 970 <sup>2,3</sup>  
Hand shower set with  
integrated shower holder  
Gruppo doccia con flessibile  
con supporto doccia integrato  
Juego de ducha de mano  
con soporte de ducha integrado  
[15 l/min.]



27 805 625 <sup>3</sup>  
Hand shower set  
Gruppo doccia  
con flessibile  
Juego de ducha  
de mano  
[15 l/min.]



27 806 625 <sup>3</sup>  
Hand shower set  
Gruppo doccia  
con flessibile  
Juego de ducha  
de mano  
[15 l/min.]



27 808 980 <sup>2,3</sup>  
Hand shower set with  
individual rosettes  
Gruppo doccia con  
flessibile con rosette separate  
Juego de ducha de mano  
con rosetas individuales  
[15 l/min.]



27 809 980 <sup>2,3</sup>  
Hand shower set with individual  
rosettes with volume control  
Gruppo doccia con flessibile  
con rosette separate con regolatore  
di portata  
Juego de ducha de mano  
con rosetas individuales con  
regulación de caudal  
[15 l/min.]



27 809 985 <sup>2,3</sup>  
Hand shower set with individual  
rosettes with volume control  
Gruppo doccia con flessibile  
con rosette separate con regolatore  
di portata  
Juego de ducha de mano  
con rosetas individuales con  
regulación de caudal  
[15 l/min.]



27 818 980 <sup>2,3</sup>  
Hand shower set with  
cover plate  
Gruppo doccia con flessibile  
con piastra di copertura  
Juego de ducha de mano  
con cubierta  
[15 l/min.]

<sup>1</sup> Available in different sizes and projections. For more detailed information, see a specialised retailer, or visit our website. / Disponibile in diverse dimensioni e sporgenze. Ulteriori informazioni sono disponibili presso rivenditori specializzati o sul nostro sito Web. / Disponible en diferentes tamaños y salientes. Encontrará más información en su establecimiento especializado o en nuestra página web.

<sup>2</sup> A rough parts kit is required for this article. / Per questo articolo è necessario un kit di parti ad incasso. / Se requiere un kit de partes empotradas para este artículo. <sup>3</sup> Available in two flow rates. / Disponibile in due classi di flusso. / Disponible en dos clases de caudal.



Hand shower  
Doccetta  
Duchas de mano



28 019 979 <sup>3</sup>  
Hand shower  
Doccetta  
Ducha de mano  
[15 l/min.]



28 018 979 <sup>3</sup>  
Hand shower  
Doccetta  
Ducha de mano  
[15 l/min.]



28 015 979 <sup>3</sup>  
Hand shower  
Doccetta  
Ducha de mano  
[15 l/min.]



28 016 979 <sup>3</sup>  
Hand shower  
Doccetta  
Ducha de mano  
[15 l/min.]



28 017 979 <sup>3</sup>  
Hand shower  
Doccetta  
Ducha de mano  
[15 l/min.]



28 012 979 <sup>3</sup>  
Hand shower  
Doccetta  
Ducha de mano  
[15 l/min.]

<sup>1</sup> Available in different sizes and projections. For more detailed information, see a specialised retailer, or visit our website. / Disponibile in diverse dimensioni e sporgenze. Ulteriori informazioni sono disponibili presso rivenditori specializzati o sul nostro sito Web. / Disponible en diferentes tamaños y salientes. Encontrará más información en su establecimiento especializado o en nuestra página web.  
<sup>2</sup> A rough parts kit is required for this article. / Per questo articolo è necessario un kit di parti ad incasso. / Se requiere un kit de partes empotradas para este artículo.  
<sup>3</sup> Available in two flow rates. / Disponibile in due classi di flusso. / Disponible en dos clases de caudal.



Discover all shower solutions:  
[dornbracht.com/luxury-shower](https://dornbracht.com/luxury-shower)






xGRID for perfect alignment

**EN** With concealed products from Dornbracht, ambitious design solutions can be implemented quickly, easily, and perfectly.

**IT** Grazie ai prodotti a incasso Dornbracht è possibile realizzare in modo rapido, semplice e preciso soluzioni di design sofisticate.

**ES** Con los productos empotrados de Dornbracht es posible lograr grandes soluciones de diseño con facilidad y perfección.



# Invisible Perfection For Design Without Compromise

**EN** With concealed solutions from Dornbracht, the installation of our fittings is completed easily and flexibly – and is totally invisible: by using the xGRID track system, all the elements are accurately aligned, both horizontally and vertically, behind the wall. Customised solutions can be perfectly implemented, even in difficult structural situations, for maximum creative freedom and uncompromising aesthetics.

**IT** Con le soluzioni da incasso Dornbracht, l'installazione delle nostre valvole è semplice, flessibile e completamente invisibile: utilizzando il sistema di binari xGRID, tutti gli elementi dietro la parete sono allineati esattamente orizzontalmente e verticalmente. In questo modo, le singole soluzioni si possono implementare perfettamente anche in situazioni strutturali difficili. Per la massima libertà di progettazione e un'estetica senza compromessi.

**ES** Con las soluciones empotradas de Dornbracht, la instalación de nuestras griferías es sencilla, flexible, y queda totalmente oculta: mediante el sistema de carriles xGRID, todos los elementos que quedan tras la pared se alinean con horizontalidad y verticalidad exactas. Así, las soluciones individuales pueden instalarse perfectamente incluso en circunstancias de montaje complicadas. Para la mayor libertad de diseño y estética sin compromiso.



Read more about our  
concealed products:  
[dornbracht.com/  
concealed-products](https://dornbracht.com/concealed-products)



# Everything Starts With Your Idea

## One of a Kind Solutions

**EN** Do you have ideas of your own for your bathroom? We make your dreams come true. Together we can transform your vision into a reality – tailor-made and with great attention to detail. Imagination knows almost no boundaries: the options range from individual finishes, colours and textures, to refinements with the material of your choice. Talk to us! Our team looks forward to hearing your ideas.

**IT** Avete idee per il vostro bagno? Noi trasformiamo i vostri desideri in realtà. Insieme realizziamo la vostra visione: su misura e con la massima attenzione ai dettagli. Non ci sono quasi limiti all'immaginazione: le possibilità spaziano dalle singole finiture, colori e dettagli fino al materiale che meglio si adatta al vostro progetto. Contattateci! Il nostro team sarà lieto di conoscere le vostre idee.

**ES** ¿Tiene sus propias ideas para su baño? Hacemos sus deseos realidad. Juntos plasmamos su visión: a medida, y con un gran mimo por los detalles. Y apenas ponemos límite a la fantasía: las posibilidades abarcan desde acabados, colores y texturas individuales, hasta refinamientos con el material que desee. ¡Póngase en contacto con nosotros! Nuestro equipo se alegrará de recibir sus ideas.



Contact us with your customization idea on [dornbracht.com/xtra-service-contact](https://dornbracht.com/xtra-service-contact)

# Imprint

Product Design  
Sieger Design

Product Design AQUAMOON  
Michael Neumayr

Architecture  
Mike Meiré, Meiré und Meiré

Photography  
Johannes Bauer, Elastique / Stefan Ditner,  
Markus Jans, Gerhardt Kellermann, Thomas Popinger  
Getty Images: hudieem, kelifamily, anzeletti, billnoll,  
CollinsChin, Gen Sadakane, terng99, Pakin Songmor,  
Boris SV, Yulia Naumenko, Catherine McQueen,  
Adrienne Bresnahan, Nenov, adaman, Mint Images,  
Anurug, yuanyuan, Liv Oeian / EyeEm, Nenov, ulimi  
Unsplash: Augustine Wong, Ave Calvar, Bart Zimny

CGI  
Lichtblick Studio, Cologne  
Rendervision, Offenbach am Main

Concept, Creation and Editing  
Meiré und Meiré, Cologne

Printing  
Daneels Media Group, Beerse, Belgium

<sup>EN</sup> We reserve the right to implement model, program or technical modifications without prior notice. Be inspired and find out more at [dornbracht.com](https://dornbracht.com)

<sup>IT</sup> Con riserva di errore e di modifiche tecniche, di modifiche ai modelli e alla gamma prodotti. Lasciatevi ispirare su [dornbracht.com](https://dornbracht.com)

<sup>ES</sup> Nos reservamos el derecho a modificar modelos o colecciones, así como a realizar modificaciones de carácter técnico, y a haber incurrido en errores. Déjese inspirar y descubra mucho más en [dornbracht.com](https://dornbracht.com)

# Our Services

## 5

<sup>EN</sup> Five year warranty  
<sup>IT</sup> Cinque anni di garanzia  
<sup>ES</sup> Cinco años de garantía

## 30

<sup>EN</sup> Thirty year spare parts service  
<sup>IT</sup> Trent'anni di servizio ricambi  
<sup>ES</sup> Treinta años de servicio de piezas de repuesto

<sup>EN</sup> Dornbracht inspires and creates living spaces that are timeless. For all concerns, you can rely on our Dornbracht Service Team to be at your disposal quickly and efficiently.

<sup>IT</sup> Dornbracht ispira e crea spazi abitativi di durata senza tempo. Il nostro team di assistenza Dornbracht è a vostra disposizione in modo rapido, semplice e affidabile per tutte le vostre esigenze.

<sup>ES</sup> Dornbracht inspira y crea espacios de vida de duración atemporal. Nuestro equipo de servicios de Dornbracht atenderá todas sus consultas de forma rápida, fiable y sin complicaciones.

**DORN  
BRACHT**

Dornbracht AG & Co. KG  
Köbbingser Mühle 6, D-58640 Iserlohn  
[dornbracht.com](https://dornbracht.com)



Find out more about our services:  
[dornbracht.com/pro-services](https://dornbracht.com/pro-services)



← Finishes  
Overview



00  
Chrome  
Cromato  
Cromo

93  
Brushed Chrome  
Cromo spazzolato  
Cromo cepillado

08  
Platinum  
Platinato  
Platino

06  
Brushed Platinum  
Platinato spazzolato  
Platino cepillado

47  
Champagne (22kt)  
Champagne (Oro 22k)  
Champagne (Oro 22k)

46  
Brushed Champagne (23kt Gold)  
Champagne spazzolato (Oro 22k)  
Champagne cepillado (Oro 22k)

09  
Durabross (23kt Gold)  
Ottone (Oro 23k)  
Latón (Oro 23k)

28  
Brushed Durabross (23kt Gold)  
Ottone spazzolato (Oro 23k)  
Latón cepillado (Oro 23k)

19  
Dark Chrome  
Dark Chrome  
Dark Chrome

99  
Brushed Dark Platinum  
Dark Platinum spazzolato  
Dark Platinum cepillado

33  
Matte Black  
Nero opaco  
Negro mate

29  
Red  
Rosso  
Rojo

30  
Orange  
Arancione  
Naranja

31  
Dark Green  
Verde scuro  
Verde oscuro

# Finishes Overview

<sup>EN</sup> Our carefully curated finishes provide you with varied and high-quality solutions for many styles and architectures. They are deliberately chosen and coordinated to ensure maximum design freedom, as well as an assured sense of style and durability. Do you have your own ideas? Our team will also implement customised solutions for you.

<sup>IT</sup> Le nostre accurate finiture offrono soluzioni diverse e di alta qualità per una varietà di stili e architetture. Consapevolmente selezionati e coordinati, garantiscono la massima libertà di design possibile mantenendo allo stesso tempo sicurezza di stile e durata. Avete le vostre idee? Il nostro team implementa anche soluzioni individuali per voi.

<sup>ES</sup> Nuestros acabados minuciosamente combinados le ofrecen numerosas soluciones de calidad para una gran cantidad de estilos y arquitecturas. Seleccionados y armonizados conscientemente, le garantizan la máxima libertad de diseño ofreciendo al mismo tiempo estilo seguro y durabilidad. ¿Tiene sus propias ideas? Nuestro equipo también puede ayudarle con soluciones individuales para usted.



dornbracht.com

01 00 23 980 17

